

**Аналитическая справка по результатам проведения ВПР
для обучающихся МАОУ НТГО «СОШ №1»
в апреле 2021-2022 учебного года**

Цель проведения Всероссийских проверочных работ (далее – ВПР) – обеспечение единства образовательного пространства Российской Федерации и поддержки введения ФГОС за счет предоставления образовательным организациям единых проверочных материалов и единых критериев оценивания учебных обучающихся.

Задачи проведения ВПР:

- Выявить пробелы в освоении каждым обучающимся по общеобразовательным предметам;
- Получить информацию для учителя, обучающегося и его родителей (законных представителей) об учебных дефицитах для организации совместной работы;
- Определить образовательную траекторию каждого обучающегося.

Назначение ВПР - оценить уровень общеобразовательной подготовки обучающихся в соответствии с требованиями ФГОС. ВПР позволяют осуществить диагностику достижения предметных и метапредметных результатов, в том числе уровня сформированности универсальных учебных действий (УУД) и овладения межпредметными понятиями. Результаты ВПР в совокупности с имеющейся в образовательной организации информацией, отражающей индивидуальные образовательные траектории обучающихся, могут быть использованы для оценки личностных результатов обучения.

Для МАОУ НТГО «СОШ №1» ВПР является инструментом самодиагностики, основой для проведения регулярной методической работы. Они так же используются для оценки уровня подготовки обучающихся по итогам окончания основных этапов обучения, для совершенствования преподавания учебных предметов в образовательных организациях Российской Федерации.

ВПР проводятся в соответствии с нормативными документами:

- Федеральным законом от 29.12.2012 № 273-ФЗ «Об образовании в Российской Федерации»;
- приказ Федеральной службы по надзору в сфере образования и науки (Рособрнадзор) от 28.03.2022 № 467 «О внесении изменений в приказ Федеральной службы по надзору в сфере образования и науки (Рособрнадзор) от 16.08.2021 № 1139 «О проведении Федеральной службой по надзору в сфере образования и науки мониторинга качества подготовки обучающихся общеобразовательных организаций в форме всероссийских проверочных работ в 2022 году»;
- приказ от 05.09.2022 № 157 г. Нижняя Тура «О внесении изменений и дополнений в приказ Управления образования администрации Нижнетуринского городского округа от 21.02.2022 № 38 «О проведении всероссийских проверочных работ в общеобразовательных организациях Нижнетуринского городского округа в 2022 год».

Всероссийские проверочные работы в 2022 году проводились с использованием Федеральной информационной системы оценки качества образования - ФИС ОКО.

Весной 2022 года ВПР проводили по следующим предметам:

Класс/ Предмет	Русский язык	Математика	Окружающий мир	Обществознание	История	Физика	Биология	Химия	Иностранный язык	География
4 класс										
5 класс										
6 класс										
7 класс										
8 класс										
11 класс										

Организация проведения ВПР в МАОУ НТГО «СОШ №1»

Для проведения ВПР использовались единые проверочные материалы и единые критерии оценивания учебных достижений, инструментарий в соответствии с планируемыми результатами освоения основной программы начального общего и основного общего образования.

Проведение ВПР было организовано в соответствии с графиком проведения ВПР в ОО, инструктивными материалами Рособнадзора, рекомендациями Федеральной службы по надзору в сфере защиты прав потребителей и благополучия человека. При проведении ВПР были соблюдены рекомендации по организации работы образовательных организаций в условиях сохранения рисков распространения COVID-19 (письмо Роспотребнадзора от 12 мая 2020 года N 02/9060-2020-24). Было обеспечено: своевременная загрузка необходимых форм в личном кабинете Федеральной информационной системы оценки качества образования по адресу <https://lk-fisoko.obrnadzor.gov.ru>; информационная безопасность материалов ВПР на всех этапах проведения ВПР; наблюдение за процедурой проведения ВПР. Внесены изменения в организацию образовательной деятельности в дни проведения ВПР.

После проверки и перепроверки ответы участников вносились в электронную форму сбора результатов выполнения ВПР: для каждого из участников в форму вносились код, номер варианта работы и баллы за задания. Результаты ВПР получены по всем образовательным предметам во всех классах. В период подготовки к проведению и проведения никаких технических сбоев и других организационных проблем не возникло.

Результаты ВПР МАОУ НТГО «СОШ №1»

4 классы

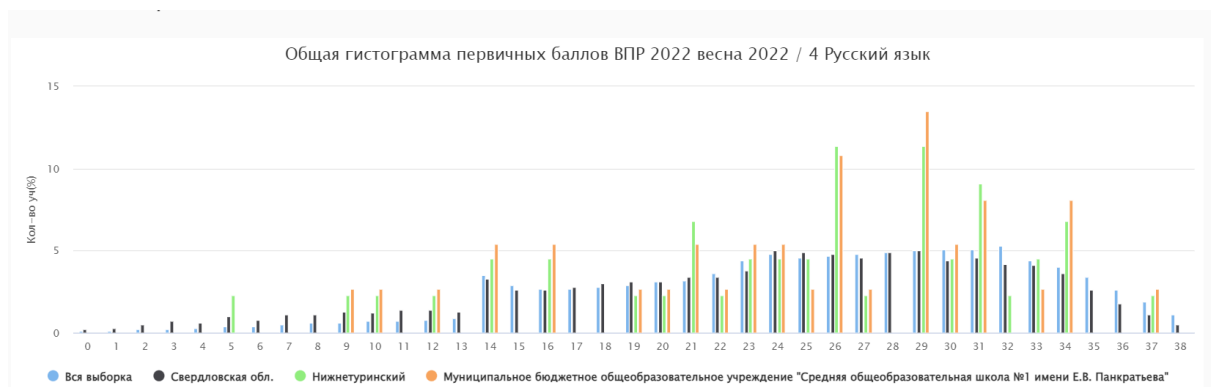
Русский язык, 4 класс

В ВПР по русскому языку приняли участие 37 обучающихся 4-х классов (89% от общего количества обучающихся в 4-х классах).

Максимальный первичный балл составил 38 баллов.

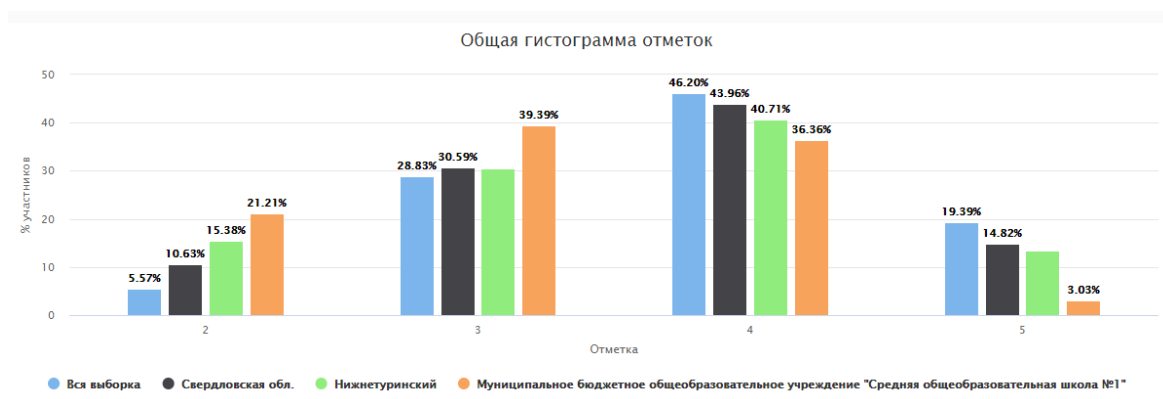
Максимальный балл обучающихся МАОУ НТГО «СОШ №1» составил 37 баллов.

Минимальный балл обучающихся МАОУ НТГО «СОШ №1» составил 9 баллов.



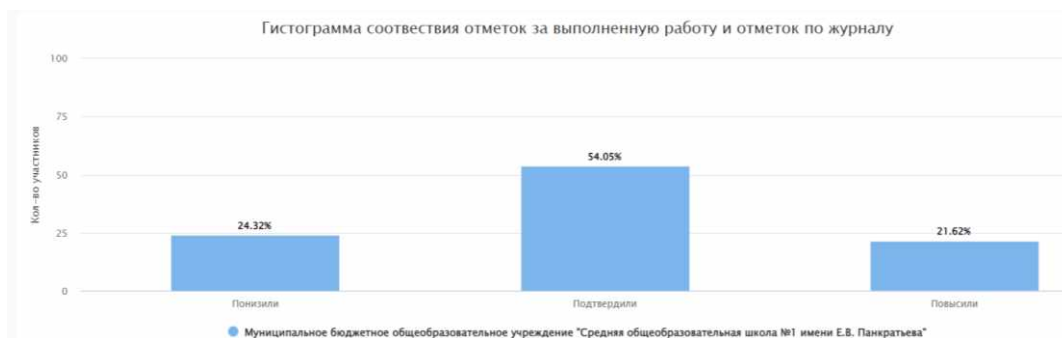
Статистика по отметкам:

Группы участников	Кол-во ОО	Кол-во участников	2	3	4	5
Вся выборка	9896	341439	6,58	31,63	44,27	17,52
Свердловская обл.	196	7573	12,91	31,14	42,31	13,64
НТГО	2	44	9,09	27,27	50	13,64
МАОУ НТГО «СОШ №1»		37	8,11	29,73	48,65	13,51



Соответствие отметок за выполненную работу и отметок по журналу:

	Количество обучающихся	Процент
Понизили (Отметка < Отметка по журналу) %	9	24,32
Подтвердили (Отметка = Отметке по журналу) %	20	54,05
Повысили (Отметка > Отметка по журналу) %	8	21,62



Количество отметки «2» в МАОУ НТГО «СОШ №1» ниже результатов федеральных, областных и муниципальных показателей. Количество отметки «4» приближается к средним областным. Процент обучающихся, справившихся на «5» находится в диапазоне федеральных, областных и муниципальных показателей. Наиболее успешные результаты показал 4А.

В таблице «Соответствие отметок за выполненную работу и отметок по журналу» наблюдается больше половины обучающихся, подтвердивших свои результаты (61%), что говорит об объективности оценивания обучающихся.

Резких изменений кривой распределения на переходе баллов между отметками «2-3», «3-4», «4-5» на графике нет. Результаты распределения по первичным баллам смещаются в сторону высоких баллов.

Математика, 4 класс

В ВПР по математике приняли участие 39 обучающихся 4-х классов (89% от общего количества обучающихся в 4-х классах).

Максимальный первичный балл составил 20 баллов.

Максимальный балл обучающихся МАОУ НТГО «СОШ №1» составил 18 баллов.

Минимальный балл обучающихся МАОУ НТГО «СОШ №1» составил 3 баллов.



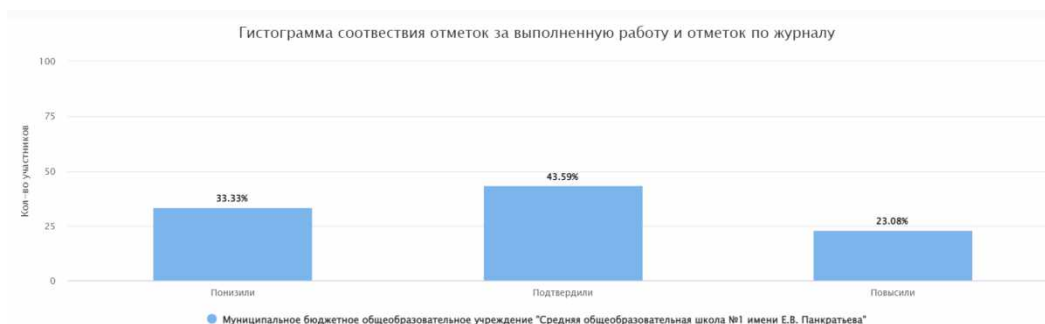
Статистика по отметкам:

Группы участников	Кол-во ОО	Кол-во участников	2	3	4	5
Вся выборка	6367	203639	4,2	25,46	43,5	26,84
Свердловская обл.	116	3547	6,99	26,59	44,04	22,39
НТГО	2	46	13,04	15,22	56,52	15,22
МАОУ НТГО «СОШ №1»		39	12,82	15,38	53,85	17,95



Соответствие отметок за выполненную работу и отметок по журналу:

	Количество обучающихся	Процент
Понизили (Отметка < Отметка по журналу) %	13	33,33
Подтвердили (Отметка = Отметке по журналу) %	17	43,59
Повысили (Отметка > Отметка по журналу) %	9	23,08



В таблице «Статистика по отметкам» видно, что отметки «2» в МАОУ НТГО «СОШ №1» выше результатов федеральных и областных показателей. Количество отметки «4» практически равны средним федеральным, областным и муниципальным результатам. Процент обучающихся, справившихся на «5» ниже федеральных, областных и муниципальных показателей.

В таблице «Соответствие отметок за выполненную работу и отметок по журналу» 33% учащихся понизили свои результаты, что говорит о необъективности оценивания.

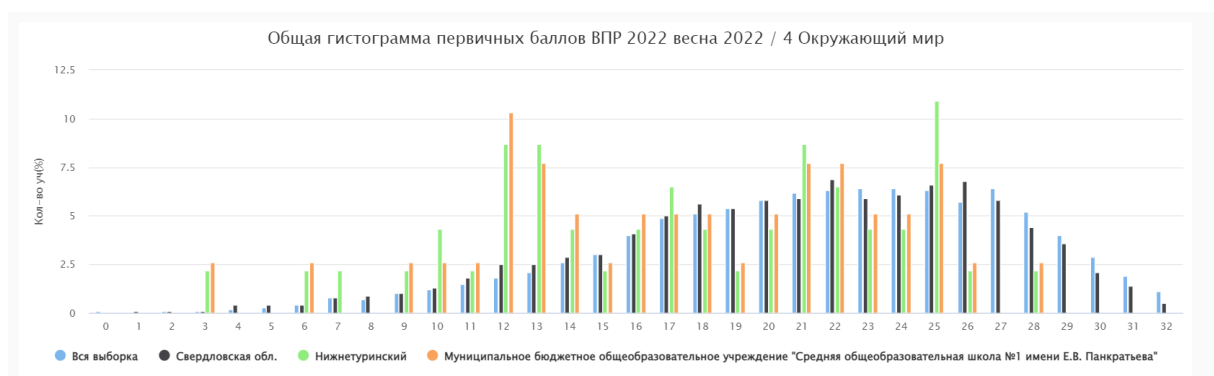
Резких изменений кривой распределения на переходе баллов между отметками «2-3», «3-4», «4-5» на графике нет. Результаты распределения по первичным баллам смещаются в сторону высоких баллов.

Окружающий мир, 4 класс

В ВПР по окружающему миру приняли участие 39 обучающихся 4-х классов (89% от общего количества обучающихся в 4-х классах).

Максимальный первичный балл составил 32 балла.28 баллов.

Минимальный балл обучающихся МАОУ НТГО «СОШ №1» составил 3 балла.



Статистика по отметкам:

Группы участников	Кол-во ОО	Кол-во участников	2	3	4	5
Вся выборка	152545	1,95	22,82	53,7	21,52	152545
Свердловская обл.	2278	2,37	24,85	55,05	17,73	2278
НТГО	46	6,52	43,48	47,83	2,17	46



Соответствие отметок за выполненную работу и отметок по журналу:

	Количество обучающихся	Процент
Понизили (Отметка < Отметка по журналу) %	25	64,1
Подтвердили (Отметка = Отметке по журналу) %	14	35,9
Повысили (Отметка > Отметка по журналу) %	0	0



В таблице «Статистика по отметкам» видно, что не все обучающиеся справились с работой, процент обучающихся, имеющих отметку «4» находится в коридоре решаемости. Количество отметки «5» ниже федеральных и областных результатов.

В таблице «Соответствие отметок за выполненную работу и отметок по журналу» наблюдается значительный процент обучающихся, понизивших свои результаты (64%) что говорит о необъективности оценивания обучающихся и занижении/завышении отметок. 36% обучающихся подтвердили свои оценки.

Резких изменений кривой распределения на переходе баллов между отметками «2-3», «3-4», «4-5» на графике нет. Результаты распределения по первичным баллам смещаются в сторону высоких баллов.

5 классы

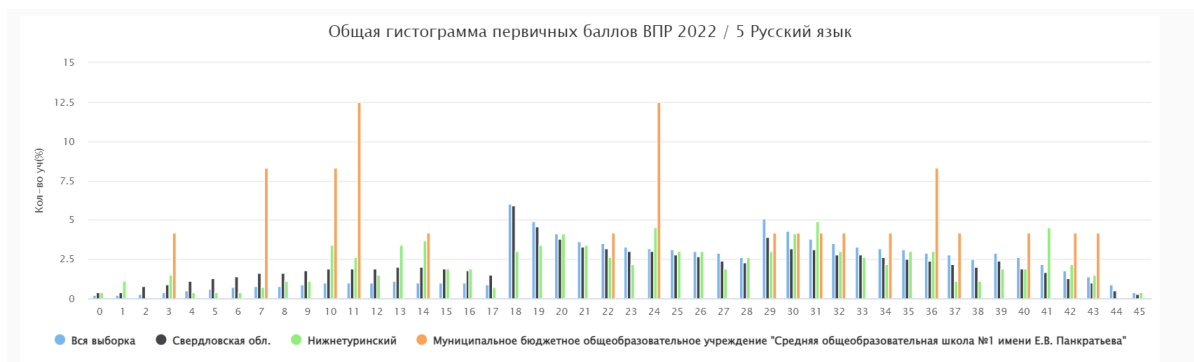
Русский язык, 5 класс

В ВПР по русскому языку приняли участие 24 обучающихся 5-х классов (88% от общего количества обучающихся в 5-х классах).

Максимальный первичный балл составил 45 баллов.

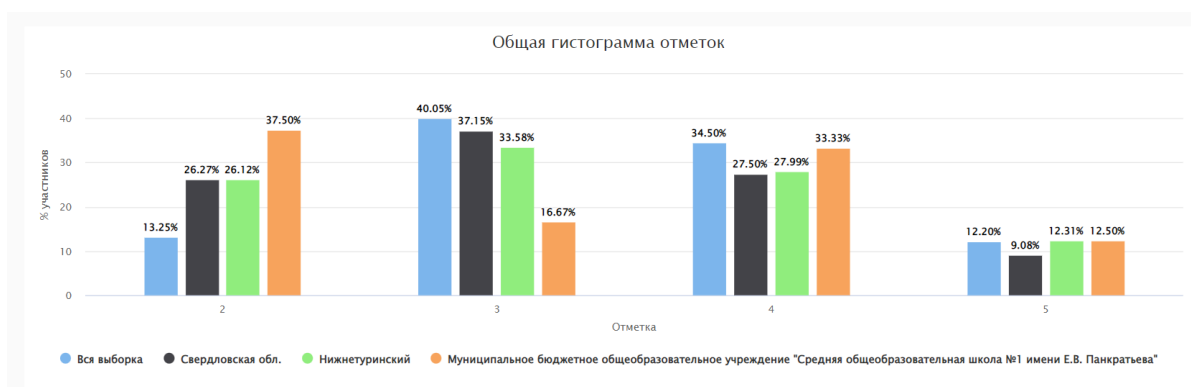
Максимальный балл обучающихся МАОУ НТГО «СОШ №1» составил 43 балла.

Минимальный балл обучающихся МАОУ НТГО «СОШ №1» составил 3 балла.



Статистика по отметкам:

Группы участников	Кол-во ОО	Кол-во участников	2	3	4	5
Вся выборка	34946	1376961	13,25	40,05	34,5	12,2
Свердловская обл.	969	45192	26,27	37,15	27,5	9,08
НТГО	9	268	26,12	33,58	27,99	12,31
МАОУ НТГО «СОШ №1»		24	37,5	16,67	33,33	12,5



Соответствие отметок за выполненную работу и отметок по журналу:

	Количество обучающихся	Процент
Понизили (Отметка < Отметка по журналу) %	18	75
Подтвердили (Отметка = Отметке по журналу) %	6	25
Повысили (Отметка > Отметка по журналу) %	0	0



Количество неудовлетворительных результатов в МАОУ НТГО «СОШ №1» значительно превышает федеральные, областные и муниципальные результаты.

В таблице «Соответствие отметок за выполненную работу и отметок по журналу» наблюдается высокий процент обучающихся, понизивших свои результаты (75 %), что

говорит о необъективности оценивания обучающихся и завышении отметок. Тем не менее, проценты занижения отметок равны 0.

Резких изменений кривой распределения на переходе баллов между отметками «2-3», «3-4», «4-5» на графике нет. Результаты распределения по первичным баллам смещаются в сторону низких баллов.

Математика, 5 класс

В ВПР по математике приняли участие 24 обучающихся 5-х классов (88% от общего количества обучающихся в 5-х классах).

Максимальный первичный балл составил 20 баллов.

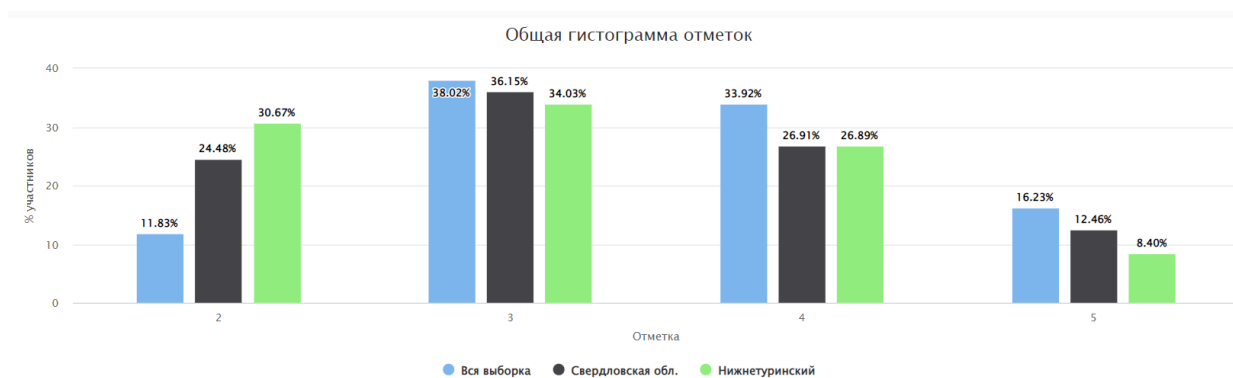
Максимальный балл обучающихся МАОУ НТГО «СОШ №1» составил 20 баллов.

Минимальный балл обучающихся МАОУ НТГО «СОШ №1» составил 0 баллов.



Статистика по отметкам:

Группы участников	Кол-во ОО	Кол-во участников	2	3	4	5
Вся выборка	34953	1376016	11,83	38,02	33,92	16,23
Свердловская обл.	971	45371	24,48	36,15	26,91	12,46
НТГО	9	265	30,67	34,03	26,89	8,4
МАОУ НТГО «СОШ №1»		24	0	0	0	0



Соответствие отметок за выполненную работу и отметок по журналу:

	Количество обучающихся	Процент
Понизили (Отметка < Отметка по журналу) %	20	93,75
Подтвердили (Отметка = Отметке по журналу) %	2	6,25
Повысили (Отметка > Отметка по журналу) %	0	0

Количество неудовлетворительных результатов в МАОУ НТГО «СОШ №1» значительно превышает федеральные, областные и муниципальные результаты.

В таблице «Соответствие отметок за выполненную работу и отметок по журналу» наблюдается высокий процент обучающихся, понизивших свои результаты (94%), что говорит о необъективности оценивания обучающихся и завышении отметок. Тем не менее, факты занижения отметок отсутствуют.

Резких изменений кривой распределения на переходе баллов между отметками «2-3», «3-4», «4-5» на графике нет. Результаты распределения по первичным баллам смещаются в сторону низких баллов.

История, 5 класс

В ВПР по математике приняли участие 25 обучающихся 5-х классов (82% от общего количества обучающихся в 5-х классах).

Максимальный первичный балл составил 15 баллов.

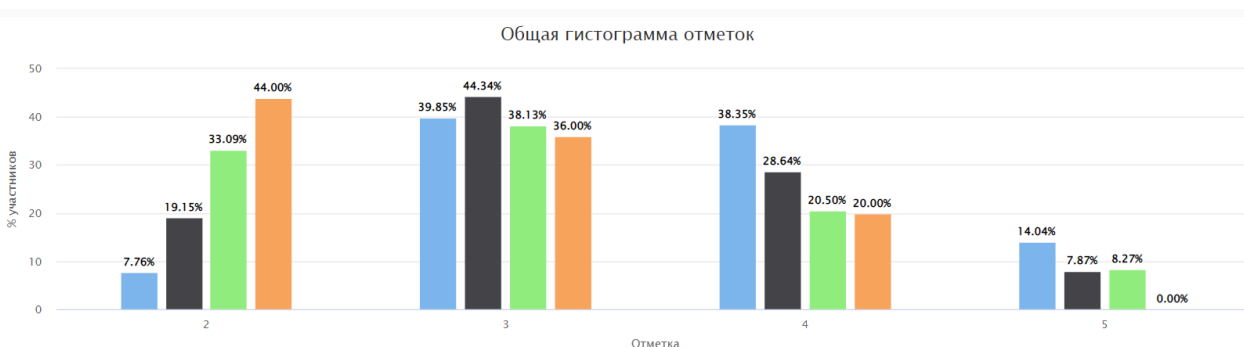
Максимальный балл обучающихся МАОУ НТГО «СОШ №1» составил 10 баллов.

Минимальный балл обучающихся МАОУ НТГО «СОШ №1» составил 0 баллов.



Статистика по отметкам:

Группы участников	Кол-во ОО	Кол-во участников	2	3	4	5
Вся выборка	34710	1357324	7,76	39,85	38,35	14,04
Свердловская обл.	961	44770	19,15	44,34	28,64	7,87
НТГО	9	278	33,09	38,13	20,5	8,27
МАОУ НТГО «СОШ №1»		25	44	36	20	0



Соответствие отметок за выполненную работу и отметок по журналу:

	Количество обучающихся	Процент
Понизили (Отметка < Отметка по журналу) %	21	84
Подтвердили (Отметка = Отметке по журналу) %	4	16



Количество неудовлетворительных результатов в МАОУ НТГО «СОШ №1» значительно превышает федеральные, областные и муниципальные результаты. Ни одна группа обучающихся не находится в коридоре решаемости. Обучающихся, справившихся на «5» нет.

В таблице «Соответствие отметок за выполненную работу и отметок по журналу» наблюдается высокий процент обучающихся, понизивших свои результаты (84%), что говорит о необъективности оценивания обучающихся и завышении отметок. Тем не менее, факты занижения отметок отсутствуют.

Резких изменений кривой распределения на переходе баллов между отметками «2-3», на графике нет. Результаты распределения по первичным баллам смещаются в сторону низких баллов.

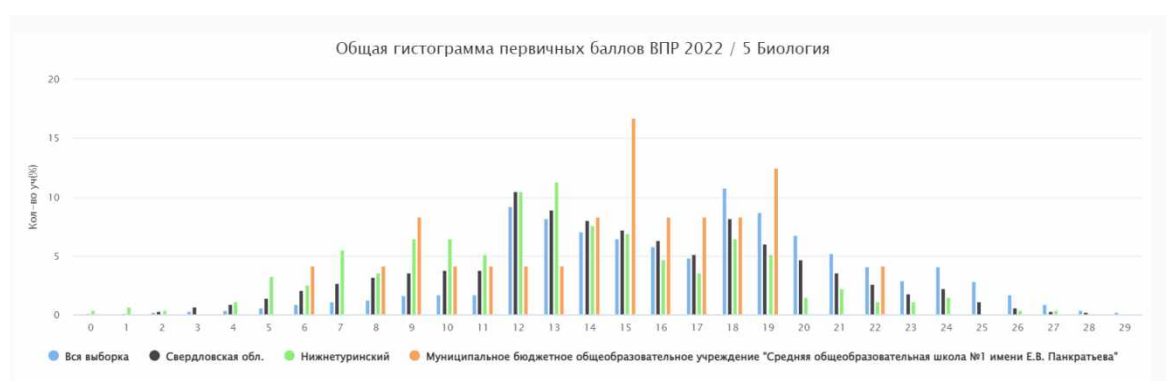
Биология, 5 класс

В ВПР по биологии приняли участие 24 обучающихся 5-х классов (85% от общего количества обучающихся в 5-х классах).

Максимальный первичный балл составил 29 баллов.

Максимальный балл обучающихся МАОУ НТГО «СОШ №1» составил 22 балла.

Минимальный балл обучающихся МАОУ НТГО «СОШ №1» составил 6 баллов.



Статистика по отметкам:

Группы участников	Кол-во ОО	Кол-во участников	2	3	4	5
Вся выборка	34729	1355046	9,78	41,52	38,52	10,18
Свердловская обл.	969	44927	22,63	45,9	27,03	4,43
НТГО	9	275	35,64	44,73	17,45	2,18
МАОУ НТГО «СОШ №1»		24	25	50	25	0



Соответствие отметок за выполненную работу и отметок по журналу:

	Количество обучающихся	Процент
Понизили (Отметка < Отметка по журналу) %	16	66,67
Подтвердили (Отметка = Отметке по журналу) %	8	33,33
Повысили (Отметка > Отметка по журналу) %	0	0



Количество неудовлетворительных результатов в МАОУ НТГО «СОШ №1» выше федеральных, областных и муниципальных результатов. Обучающихся, справившихся на «5» нет.

В таблице «Соответствие отметок за выполненную работу и отметок по журналу» наблюдается высокий процент обучающихся, понизивших свои результаты (66, 67%), что говорит о необъективности оценивания обучающихся и завышении отметок. Тем не менее, факты занижения отметок отсутствуют.

Резких изменений кривой распределения на переходе баллов между отметками «2-3», «3-4» на графике нет. Результаты распределения по первичным баллам смещаются в сторону низких баллов.

6 классы

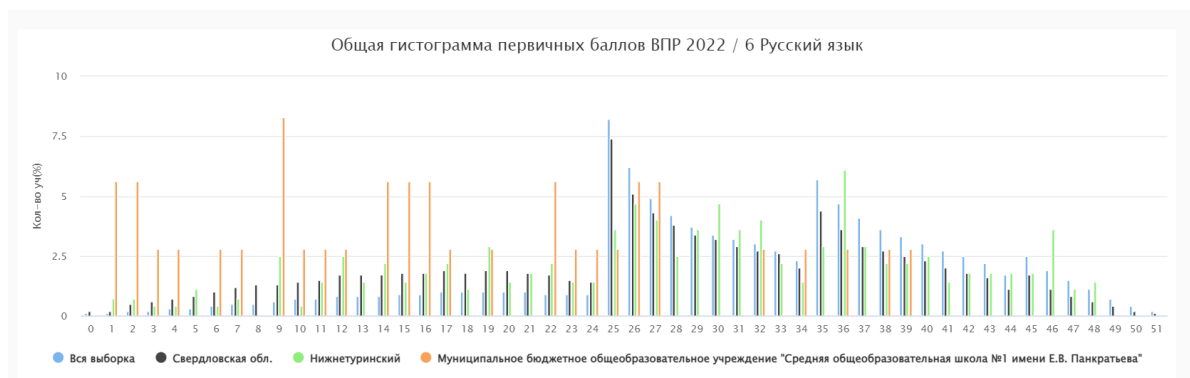
Русский язык, 6 класс

В ВПР по русскому языку приняли участие 36 обучающихся 6-х классов (94% от общего количества обучающихся в 6-х классах).

Максимальный первичный балл составил 51 балл.

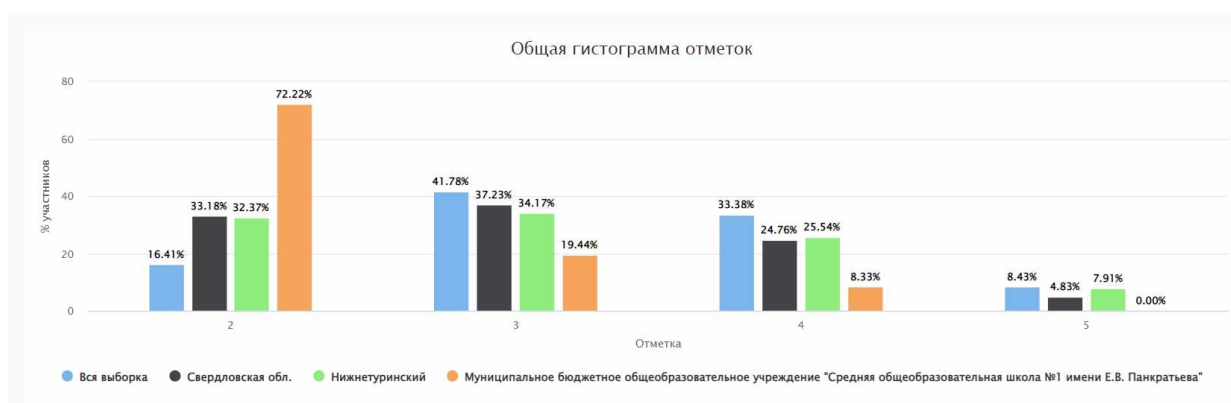
Максимальный балл обучающихся МАОУ НТГО «СОШ №1» составил 39 баллов.

Минимальный балл обучающихся МАОУ НТГО «СОШ №1» составил 1 балл.



Статистика по отметкам:

Группы участников	Кол-во ОО	Кол-во участников	2	3	4	5
Вся выборка	35021	1331378	16,41	41,78	33,38	8,43
Свердловская обл.	973	43599	33,18	37,23	24,76	4,83
НТГО	8	278	32,37	34,17	25,54	7,91
МАОУ НТГО «СОШ №1»		36	72,22	19,44	8,33	0



Соответствие отметок за выполненную работу и отметок по журналу:

	Количество обучающихся	Процент
Понизили (Отметка < Отметка по журналу) %	32	88,89
Подтвердили (Отметка = Отметке по журналу) %	4	11,11
Повысили (Отметка > Отметка по журналу) %	0	0



Количество неудовлетворительных результатов в МАОУ НТГО «СОШ №1» превышает федеральные результаты. Ни одна группа обучающихся не находится в коридоре решаемости. Обучающихся, справившихся на «5» нет.

В таблице «Соответствие отметок за выполненную работу и отметок по журналу» наблюдается высокий процент обучающихся, понизивших свои результаты (88,89 %), что говорит о необъективности оценивания обучающихся и завышении отметок. Тем не менее, факты занижения отметок отсутствуют.

Резких изменений кривой распределения на переходе баллов между отметками «2-3», «3-4» на графике нет. Распределение по первичным баллам не является гармоничным. Результаты смещаются в сторону минимальных баллов.

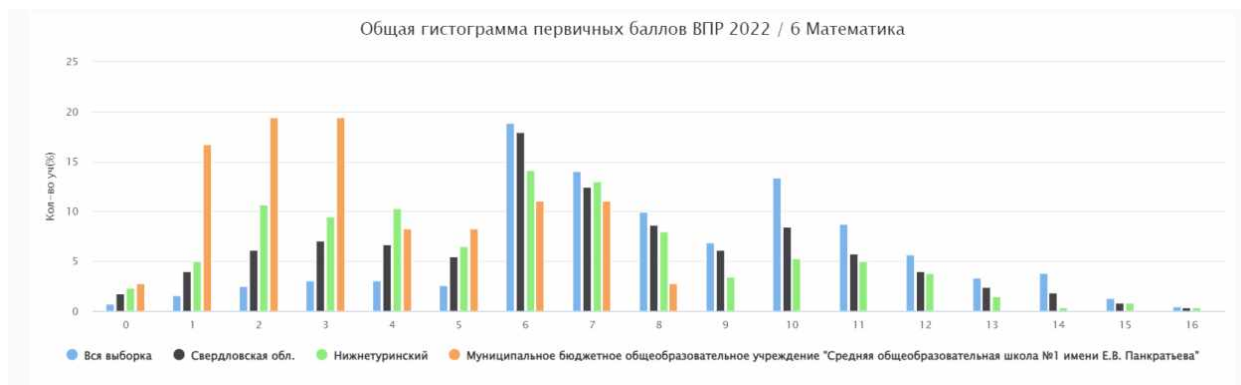
Математика, 6 класс

В ВПР по математике приняли участие 36 обучающихся 6-х классов (95% от общего количества обучающихся в 6-х классах).

Максимальный первичный балл составил 16 баллов.

Максимальный балл обучающихся МАОУ НТГО «СОШ №1» составил 8 баллов.

Минимальный балл обучающихся МАОУ НТГО «СОШ №1» составил 0 баллов.



Статистика по отметкам:

Группы участников	Кол-во ОО	Кол-во участников	2	3	4	5
Вся выборка	34999	1332870	13,35	49,73	31,25	5,66
Свердловская обл.	968	43107	30,89	45,13	20,78	3,2
НТГО	8	262	44,27	38,55	15,65	1,53
МАОУ НТГО «СОШ №1»		36	75	25	0	0

Соответствие отметок за выполненную работу и отметок по журналу:

	Количество обучающихся	Процент
Понизили (Отметка < Отметка по журналу) %	32	88,89
Подтвердили (Отметка = Отметке по журналу) %	4	11,11
Повысили (Отметка > Отметка по журналу) %	0	0

Количество неудовлетворительных результатов в МАОУ НТГО «СОШ №1» превышает федеральные, областные и муниципальные результаты. Ни одна группа обучающихся не находится в коридоре решаемости. Обучающихся, справившихся на «5» нет.

В таблице «Соответствие отметок за выполненную работу и отметок по журналу» наблюдается высокий процент обучающихся, понизивших свои результаты (88,89 %), что

говорит о необъективности оценивания обучающихся и завышении отметок. Тем не менее, факты занижения отметок отсутствуют.

Резких изменений кривой распределения на переходе баллов между отметками «2-3», «3-4» на графике нет. Распределение по первичным баллам не является гармоничным. Результаты смещаются в сторону минимальных баллов.

Биология, 6 класс

В ВПР по биологии приняли участие 20 обучающихся 6-х классов (67% от общего количества обучающихся в 7-х классах).

Максимальный первичный балл составил 24 балла.

Максимальный балл обучающихся МАОУ НТГО «СОШ №1» составил 17 баллов.

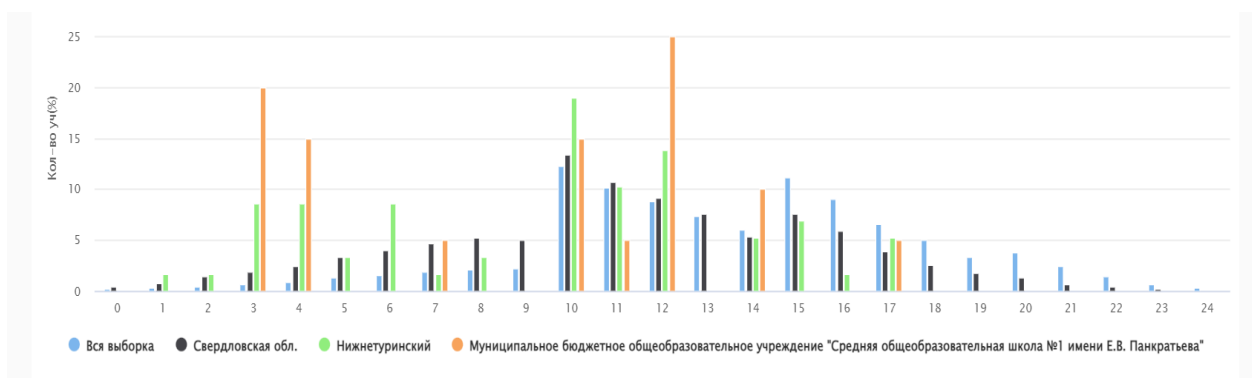
Минимальный балл обучающихся МАОУ НТГО «СОШ №1» составил 3 балла.

Статистика по отметкам:

Группы участников	Кол-во ОО	Кол-во участников	2	3	4	5
Вся выборка	13919	340237	11,31	44,59	35,35	8,75
Свердловская обл.	425	11223	28,96	46,49	21,93	2,62
НТГО	5	58	37,93	48,28	13,79	0
МАОУ НТГО «СОШ №1»		20	40	55	5	0

Соответствие отметок за выполненную работу и отметок по журналу:

	Количество обучающихся	Процент
Понизили (Отметка < Отметка по журналу) %	15	75
Подтвердили (Отметка = Отметке по журналу) %	5	25
Повысили (Отметка > Отметка по журналу) %	0	0



Количество неудовлетворительных результатов в МАОУ НТГО «СОШ №1» превышает федеральные, областные и муниципальные результаты. Ни одна группа обучающихся не находится в коридоре решаемости. Обучающихся, справившихся на «5» нет.

В таблице «Соответствие отметок за выполненную работу и отметок по журналу» наблюдается высокий процент обучающихся, понизивших свои результаты (75%), что говорит о необъективности оценивания обучающихся и завышении отметок. Тем не менее, факты занижения отметок отсутствуют.

Резких изменений кривой распределения на переходе баллов между отметками «2-3», «3-4» на графике нет. Распределение по первичным баллам не является гармоничным. Результаты смещаются в сторону минимальных баллов.

История, 6 класс

В ВПР по истории приняли участие 16 обучающихся 6-х классов (47% от общего количества обучающихся в 6-х классах).

Максимальный первичный балл составил 16 баллов.

Максимальный балл обучающихся МАОУ НТГО «СОШ №1» составил 7 баллов.

Минимальный балл обучающихся МАОУ НТГО «СОШ №1» составил 1 балл.

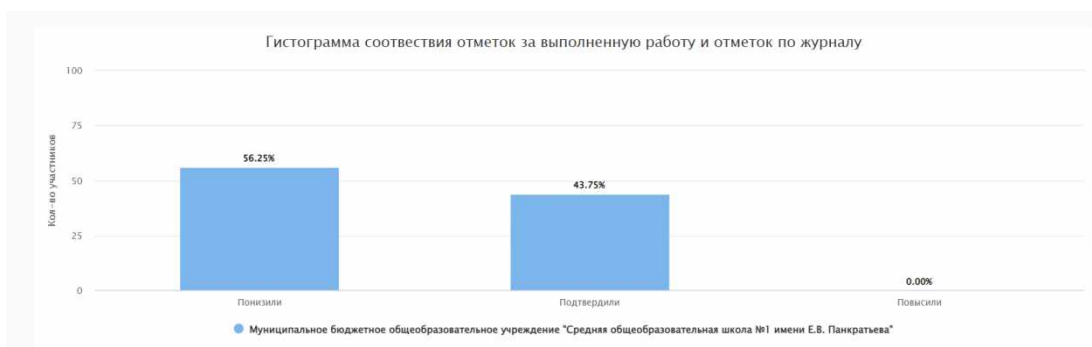
Статистика по отметкам:

Группы участников	Кол-во ОО	Кол-во участников	2	3	4	5
Вся выборка	25874	667693	6,27	46,82	36,16	10,76
Свердловская обл.	785	22207	17,27	56,05	22,34	4,33
НТГО	7	135	30,37	53,33	14,81	1,48
МАОУ НТГО «СОШ №1»		16	43,75	56,25	0	0



Соответствие отметок за выполненную работу и отметок по журналу:

	Количество обучающихся	Процент
Понизили (Отметка < Отметка по журналу) %	9	56,25
Подтвердили (Отметка = Отметке по журналу) %	7	43,75
Повысили (Отметка > Отметка по журналу) %	0	0



Количество неудовлетворительных результатов в МАОУ НТГО «СОШ №1» превышает федеральные, областные и муниципальные результаты. Ни одна группа обучающихся не находится в коридоре решаемости. Обучающихся, справившихся на «4 и 5» нет.

В таблице «Соответствие отметок за выполненную работу и отметок по журналу» наблюдается высокий процент обучающихся, понизивших (56,25%) свои результаты (что говорит о необъективности оценивания обучающихся и завышении отметок. Тем не менее, факты занижения отметок отсутствуют.

Резких изменений кривой распределения на переходе баллов между отметками «2-3», «3-4» на графике нет. Распределение по первичным баллам не является гармоничным. Результаты смещаются в сторону минимальных баллов.

География, 6 класс

В ВПР по географии приняли участие 16 обучающихся 6-х классов (47% от общего количества обучающихся в 6-х классах).

Максимальный первичный балл составил 33 балла.

Максимальный балл обучающихся МАОУ НТГО «СОШ №1» составил 22 балла.

Минимальный балл обучающихся МАОУ НТГО «СОШ №1» составил 4 балла.

Статистика по отметкам:

Группы участников	Кол-во ОО	Кол-во участников	2	3	4	5
Вся выборка	25798	670451	4,38	41,57	43,55	10,49
Свердловская обл.	755	21623	7,93	48,08	37,67	6,32
НТГО	6	136	12,5	51,47	32,35	3,68
МАОУ НТГО «СОШ №1»		16	25	68,75	6,25	0



Соответствие отметок за выполненную работу и отметок по журналу:

	Количество обучающихся	Процент
Понизили (Отметка < Отметка по журналу) %	10	62,5
Подтвердили (Отметка = Отметке по журналу) %	4	25
Повысили (Отметка > Отметка по журналу) %	2	12,5



Количество неудовлетворительных результатов в МАОУ НТГО «СОШ №1» превышает федеральные, областные и муниципальные результаты. Ни одна группа обучающихся не находится в коридоре решаемости. Обучающихся, справившихся на «5» нет.

В таблице «Соответствие отметок за выполненную работу и отметок по журналу» наблюдается высокий процент обучающихся, понизивших (62,50%) и повысивших (12,50) свои результаты что говорит о необъективности оценивания обучающихся.

Резких изменений кривой распределения на переходе баллов между отметками «2-3», «3-4» на графике нет. Распределение по первичным баллам не является гармоничным. Результаты смещаются в сторону минимальных баллов.

Обществознание, 6 класс

В ВПР по обществознанию приняли участие 19 обучающихся 6-х классов (61% от общего количества обучающихся в 6-х классах).

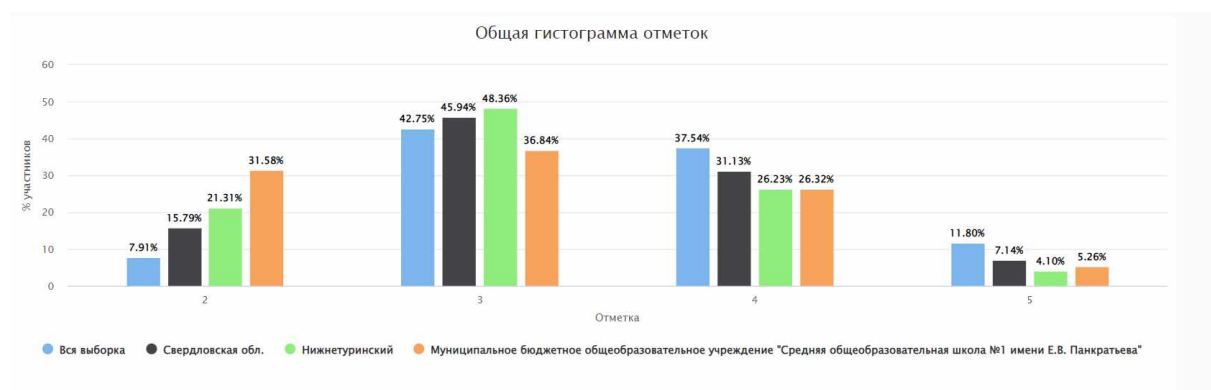
Максимальный первичный балл составил 21 балл.

Максимальный балл обучающихся МАОУ НТГО «СОШ №1» составил 18 баллов.

Минимальный балл обучающихся МАОУ НТГО «СОШ №1» составил 3 балла.

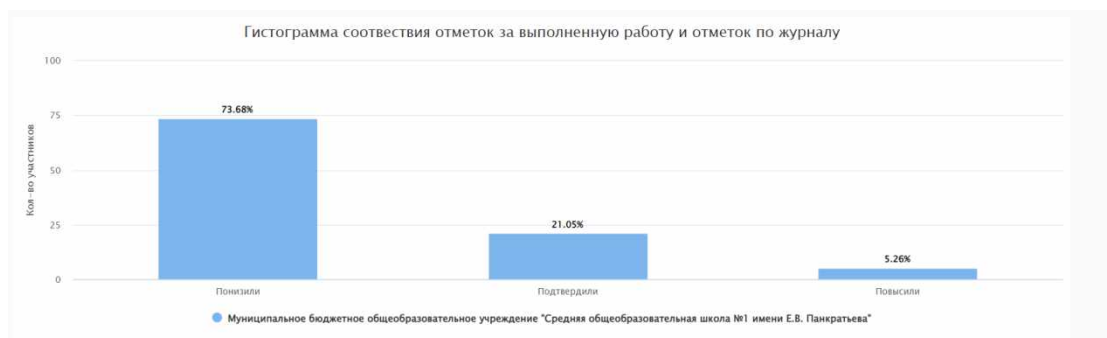
Статистика по отметкам:

Группы участников	Кол-во ОО	Кол-во участников	2	3	4	5
Вся выборка	25802	666457	7,91	42,75	37,54	11,8
Свердловская обл.	752	21868	15,79	45,94	31,13	7,14
НТГО	7	122	21,31	48,36	26,23	4,1
МАОУ НТГО «СОШ №1»		19	31,58	36,84	26,32	5,26



Соответствие отметок за выполненную работу и отметок по журналу:

	Количество обучающихся	Процент
Понизили (Отметка < Отметка по журналу) %	14	73,68
Подтвердили (Отметка = Отметке по журналу) %	4	21,05
Повысили (Отметка > Отметка по журналу) %	1	5,26



Количество неудовлетворительных результатов в МАОУ НТГО «СОШ №1» превышает федеральные, областные и муниципальные результаты. Процент обучающихся, справившихся с работой на 4 и 5 превышает муниципальные результаты.

В таблице «Соответствие отметок за выполненную работу и отметок по журналу» наблюдается высокий процент обучающихся, понизивших (72,68%) свои результаты что говорит о необъективности оценивания обучающихся. Тем не менее 21 % обучающихся подтвердил свои отметки.

Резких изменений кривой распределения на переходе баллов между отметками «2-3», «3-4» на графике нет. Распределение по первичным баллам не является гармоничным. Результаты смещаются в сторону минимальных баллов.

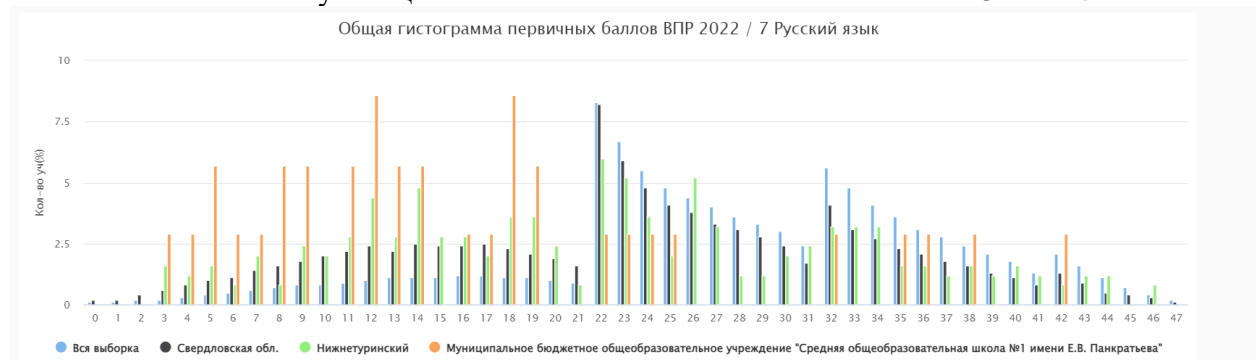
Русский язык, 7 класс

В ВПР по истории приняли участие 35 обучающихся 7-х классов (92% от общего количества обучающихся в 7-х классах).

Максимальный первичный балл составил 47 баллов.

Максимальный балл обучающихся МАОУ НТГО «СОШ №1» составил 42 балла.

Минимальный балл обучающихся МАОУ НТГО «СОШ №1» составил 3 балла.



Статистика по отметкам:

Группы участников	Кол-во ОО	Кол-во участников	2	3	4	5
Вся выборка	35129	1276787	16,32	45,96	31,54	6,18
Свердловская обл.	973	41466	35,61	40,03	20,93	3,43
НТГО	9	252	44,44	32,14	18,65	4,76
МАОУ НТГО «СОШ №1»		35	74,29	11,43	11,43	2,86



Соответствие отметок за выполненную работу и отметок по журналу:

	Количество обучающихся	Процент
Понизили (Отметка < Отметка по журналу) %	27	77,14
Подтвердили (Отметка = Отметке по журналу) %	8	22,86
Повысили (Отметка > Отметка по журналу) %	0	0



Количество неудовлетворительных результатов в МАОУ НТГО «СОШ №1» превышает федеральные, областные и муниципальные результаты. Ни одна группа обучающихся не находится в коридоре решаемости.

В таблице «Соответствие отметок за выполненную работу и отметок по журналу» наблюдается высокий процент обучающихся, понизивших свои результаты (77,14%), что говорит о необъективности оценивания обучающихся и завышении отметок. Тем не менее, факты занижения отметок отсутствуют.

Резких изменений кривой распределения на переходе баллов между отметками «2-3», «3-4» на графике нет. Распределение по первичным баллам не является гармоничным. Результаты смещаются в сторону минимальных баллов.

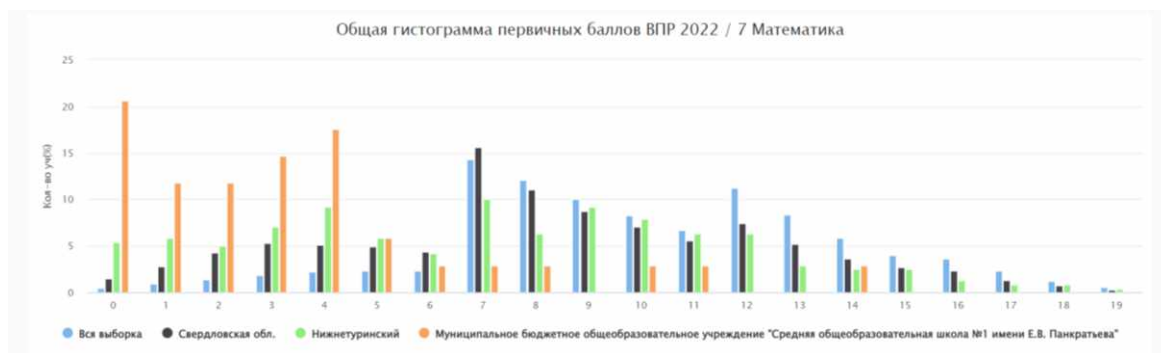
Математика, 7 класс

В ВПР по биологии приняли участие 34 обучающихся 7-х классов (89% от общего количества обучающихся в 7-х классах).

Максимальный первичный балл составил 19 баллов.

Максимальный балл обучающихся МАОУ НТГО «СОШ №1» составил 14 баллов.

Минимальный балл обучающихся МАОУ НТГО «СОШ №1» составил 0 балла.



Статистика по отметкам:

Группы участников	Кол-во ОО	Кол-во участников	2	3	4	5
Вся выборка	35047	1267615	11,49	51,17	29,55	7,79
Свердловская обл.	977	41056	28,28	47,93	18,98	4,81
НТГО	9	239	42,68	39,33	14,64	3,35
МАОУ НТГО «СОШ №1»		34	85,29	8,82	5,88	0



Соответствие отметок за выполненную работу и отметок по журналу:

	Количество обучающихся	Процент
Понизили (Отметка < Отметка по журналу) %	34	100
Подтвердили (Отметка = Отметке по журналу) %	0	0
Повысили (Отметка > Отметка по журналу) %	0	0



Количество неудовлетворительных результатов в МАОУ НТГО «СОШ №1» превышает федеральные, областные и муниципальные результаты. Ни одна группа обучающихся не находится в коридоре решаемости. Обучающихся, справившихся на «5» нет.

В таблице «Соответствие отметок за выполненную работу и отметок по журналу» наблюдается высокий процент обучающихся, понизивших свои результаты (100%), что говорит о необъективности оценивания обучающихся и завышении отметок.

Резких изменений кривой распределения на переходе баллов между отметками «2-3», «3-4» на графике нет. Распределение по первичным баллам не является гармоничным. Результаты смещаются в сторону минимальных баллов.

Физика, 7 класс

В ВПР по географии приняли участие 18 обучающихся 7-х классов (47% от общего количества обучающихся в 7-х классах).

Максимальный первичный балл составил 18 баллов.

Максимальный балл обучающихся МАОУ НТГО «СОШ №1» составил 7 баллов.

Минимальный балл обучающихся МАОУ НТГО «СОШ №1» составил 0 баллов.




Статистика по отметкам:

Группы участников	Кол-во ОО	Кол-во участников	2	3	4	5
Вся выборка	20603	428900	10,65	45,87	33,02	10,47
Свердловская обл.	646	14289	29,9	43,59	20,86	5,65
НТГО	6	135	60	33,33	5,93	0,74
МАОУ НТГО «СОШ №1»		18	88,89	11,11	0	0



Соответствие отметок за выполненную работу и отметок по журналу:

	Количество обучающихся	Процент
Понизили (Отметка < Отметка по журналу) %	18	100
Подтвердили (Отметка = Отметке по журналу) %	0	0
Повысили (Отметка > Отметка по журналу) %	0	0



Количество неудовлетворительных результатов в МАОУ НТГО «СОШ №1» превышает федеральные, областные и муниципальные результаты. Ни одна группа обучающихся не находится в коридоре решаемости. Обучающихся, справившихся на «4 и 5» нет.

В таблице «Соответствие отметок за выполненную работу и отметок по журналу» наблюдается высокий процент обучающихся, понизивших свои результаты (100%), что говорит о необъективности оценивания обучающихся и завышении отметок.

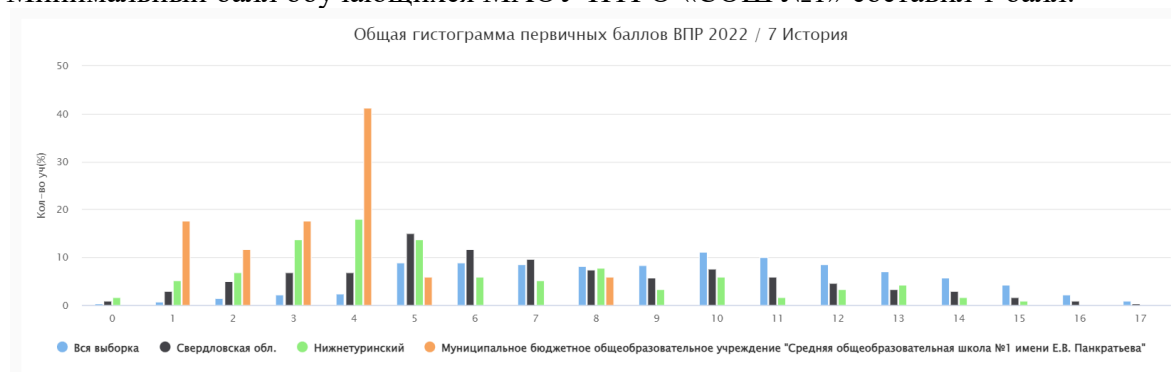
История, 7 класс

В ВПР по истории приняли участие 17 обучающихся 7-х классов (45% от общего количества обучающихся в 7-х классах).

Максимальный первичный балл составил 17 баллов.

Максимальный балл обучающихся МАОУ НТГО «СОШ №1» составил 8 баллов.

Минимальный балл обучающихся МАОУ НТГО «СОШ №1» составил 1 балл.



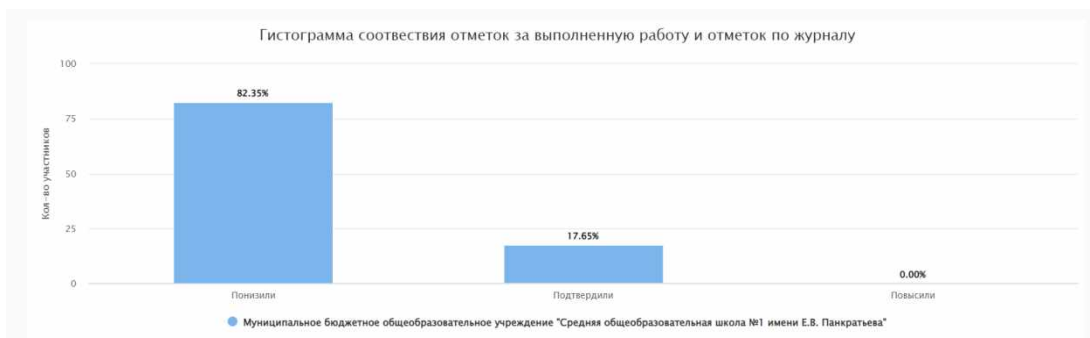
Статистика по отметкам:

Группы участников	Кол-во ОО	Кол-во участников	2	3	4	5
Вся выборка	25681	633330	7,26	42,88	36,74	13,12
Свердловская обл.	774	20714	22,8	49,65	21,54	6,01
НТГО	9	116	45,69	36,21	15,52	2,59
МАОУ НТГО «СОШ №1»		17	88,24	11,76	0	0



Соответствие отметок за выполненную работу и отметок по журналу:

	Количество обучающихся	Процент
Понизили (Отметка < Отметка по журналу) %	14	82,35
Подтвердили (Отметка = Отметке по журналу) %	3	17,65
Повысили (Отметка > Отметка по журналу) %	0	0



Количество неудовлетворительных результатов в МАОУ НТГО «СОШ №1» превышает федеральные, областные и муниципальные результаты. Ни одна группа обучающихся не находится в коридоре решаемости. Обучающихся, справившихся на «4 и 5» нет.

В таблице «Соответствие отметок за выполненную работу и отметок по журналу» наблюдается высокий процент обучающихся, понизивших свои результаты (82,35%), что говорит о необъективности оценивания обучающихся и завышении отметок.

Резких изменений кривой распределения на переходе баллов между отметками «2-3», «3-4» на графике нет. Распределение по первичным баллам не является гармоничным. Результаты смещаются в сторону минимальных баллов.

География, 7 класс

В ВПР по географии приняли участие 17 обучающихся 7-х классов (45% от общего количества обучающихся в 7-х классах).

Максимальный первичный балл составил 35 баллов.

Максимальный балл обучающихся МАОУ НТГО «СОШ №1» составил 25 баллов.

Минимальный балл обучающихся МАОУ НТГО «СОШ №1» составил 1 балл.



Статистика по отметкам:

Группы участников	Кол-во ОО	Кол-во участников	2	3	4	5
Вся выборка	20796	431826	11,9	53,44	28,65	6,01
Свердловская обл.	647	14020	32,53	53,22	12,82	1,43
НТГО	6	87	36,78	52,87	9,2	1,15
МАОУ НТГО «СОШ №1»		17	58,82	29,41	11,76	0



Соответствие отметок за выполненную работу и отметок по журналу:

	Количество обучающихся	Процент
Понизили (Отметка < Отметка по журналу) %	15	88,24
Подтвердили (Отметка = Отметке по журналу) %	2	11,76
Повысили (Отметка > Отметка по журналу) %	0	0



Количество неудовлетворительных результатов в МАОУ НТГО «СОШ №1» превышает федеральные, областные и муниципальные результаты. Ни одна группа обучающихся не находится в коридоре решаемости. Обучающихся, справившихся на «5» нет.

В таблице «Соответствие отметок за выполненную работу и отметок по журналу» наблюдается высокий процент обучающихся, понизивших свои результаты (88,24%), что говорит о необъективности оценивания обучающихся и завышении отметок.

Резких изменений кривой распределения на переходе баллов между отметками «2-3», «3-4» на графике нет. Распределение по первичным баллам не является гармоничным. Результаты смещаются в сторону минимальных баллов.

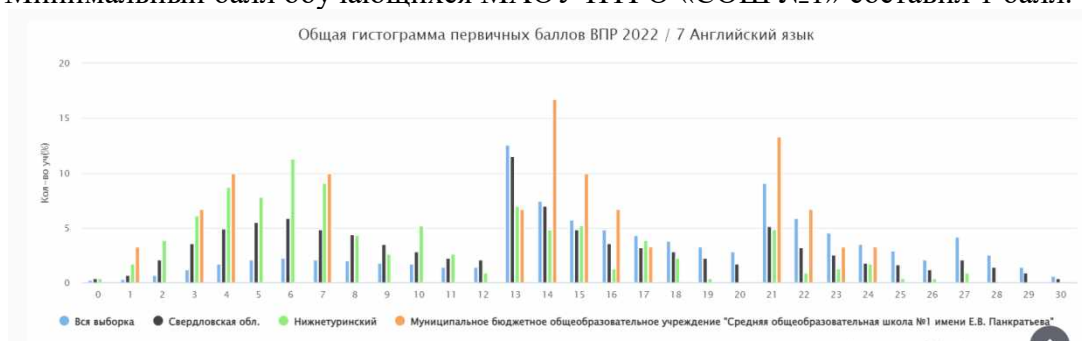
Английский язык, 7 класс

В ВПР по английскому языку приняли участие 30 обучающихся 7-х классов (65% от общего количества обучающихся в 7-х классах).

Максимальный первичный балл составил 30 баллов.

Максимальный балл обучающихся МАОУ НТГО «СОШ №1» составил 24 балла.

Минимальный балл обучающихся МАОУ НТГО «СОШ №1» составил 1 балл.



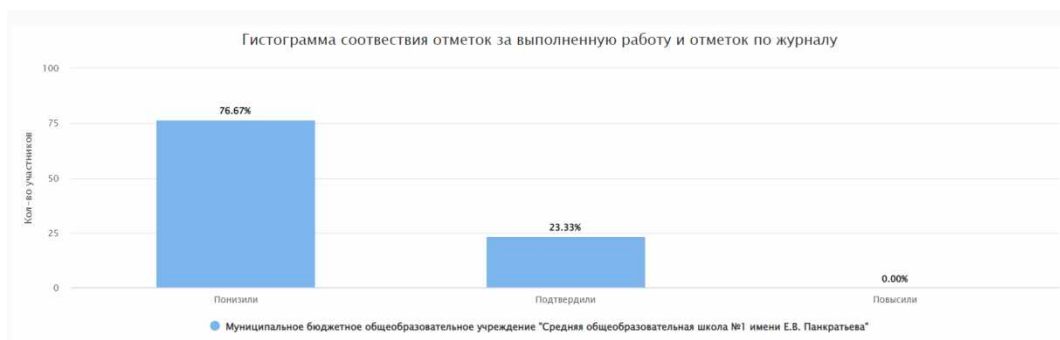
Статистика по отметкам:

Группы участников	Кол-во ОО	Кол-во участников	2	3	4	5
Вся выборка	31172	1156099	18,53	44,75	28,02	8,7
Свердловская обл.	873	36463	42,95	36,78	15,55	4,72
НТГО	9	230	64,78	24,78	9,57	0,87
МАОУ НТГО «СОШ №1»		30	30	43,33	26,67	0



Соответствие отметок за выполненную работу и отметок по журналу:

	Количество обучающихся	Процент
Понизили (Отметка < Отметка по журналу) %	23	76,67
Подтвердили (Отметка = Отметке по журналу) %	7	23,33
Повысили (Отметка > Отметка по журналу) %	0	0



Количество неудовлетворительных результатов в МАОУ НТГО «СОШ №1» не превышает федеральные, областные и муниципальные результаты. Результаты обучающихся находятся в коридоре решаемости. Обучающихся, справившихся на «5» нет.

В таблице «Соответствие отметок за выполненную работу и отметок по журналу» наблюдается высокий процент обучающихся, понизивших свои результаты (76,67%), что говорит о необъективности оценивания обучающихся и завышении отметок.

Резких изменений кривой распределения на переходе баллов между отметками «2-3», «3-4» на графике нет. Распределение по первичным баллам не является гармоничным.

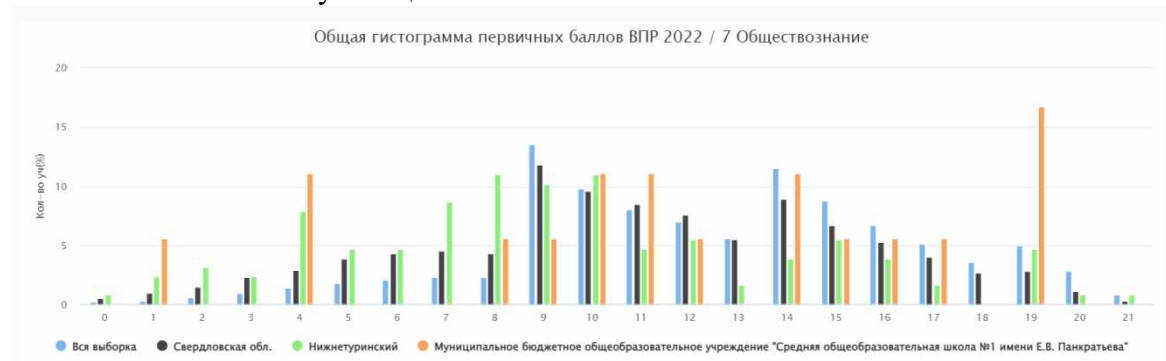
Обществознание, 7 класс

В ВПР по обществознанию приняли участие 18 обучающихся 7-х классов (46% от общего количества обучающихся в 7-х классах).

Максимальный первичный балл составил 21 балл.

Максимальный балл обучающихся МАОУ НТГО «СОШ №1» составил 19 баллов.

Минимальный балл обучающихся МАОУ НТГО «СОШ №1» составил 1 балл.



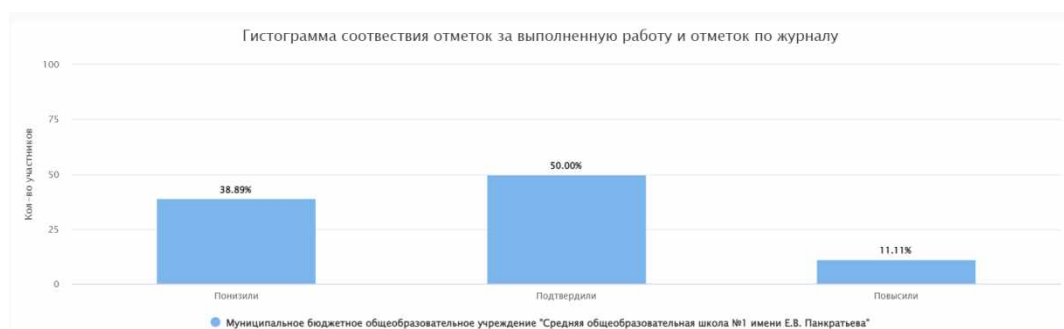
Статистика по отметкам:

Группы участников	Кол-во ОО	Кол-во участников	2	3	4	5
Вся выборка	25932	636879	11,83	43,85	35,64	8,67
Свердловская обл.	763	20936	24,88	43,15	27,67	4,3
НТГО	6	127	45,67	33,07	14,96	6,3
МАОУ НТГО «СОШ №1»		18	22,22	33,33	27,78	16,67



Соответствие отметок за выполненную работу и отметок по журналу:

	Количество обучающихся	Процент
Понизили (Отметка < Отметка по журналу) %	7	38,89
Подтвердили (Отметка = Отметке по журналу) %	9	50
Повысили (Отметка > Отметка по журналу) %	2	11,11



Количество неудовлетворительных результатов в МАОУ НТГО «СОШ №1» не превышает федеральные, областные и муниципальные результаты. Результаты обучающихся находятся в коридоре решаемости. Количество обучающихся, справившихся на «5» превышает федеральные, областные и муниципальные результаты.

В таблице «Соответствие отметок за выполненную работу и отметок по журналу» наблюдается невысокий процент обучающихся, понизивших свои результаты (38,89%), повысивших – 11,11%. Подтвердили свои результаты 50% обучающихся.

Резких изменений кривой распределения на переходе баллов между отметками «2-3», «3-4» на графике нет. Распределение по первичным баллам является гармоничным.

8 класс

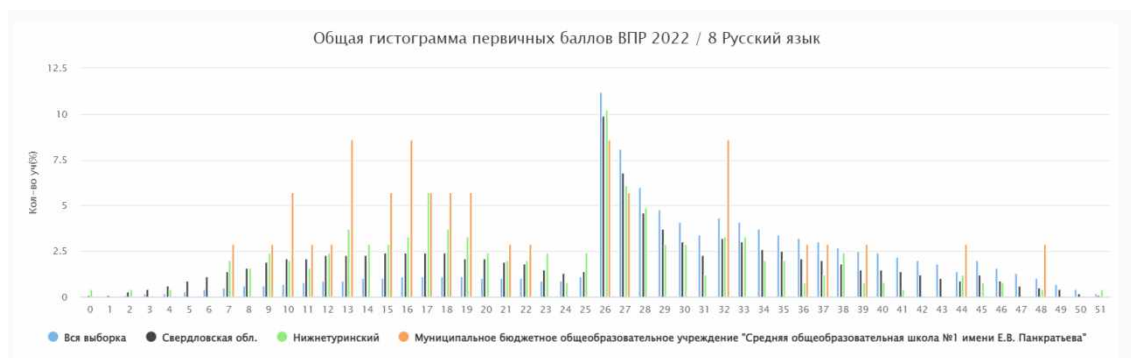
Русский язык, 8 класс

В ВПР по русскому языку приняли участие 35 обучающихся 8-х классов (89% от общего количества обучающихся в 8-х классах).

Максимальный первичный балл составил 51 балл.

Максимальный балл обучающихся МАОУ НТГО «СОШ №1» составил 48 баллов.

Минимальный балл обучающихся МАОУ НТГО «СОШ №1» составил 7 баллов.



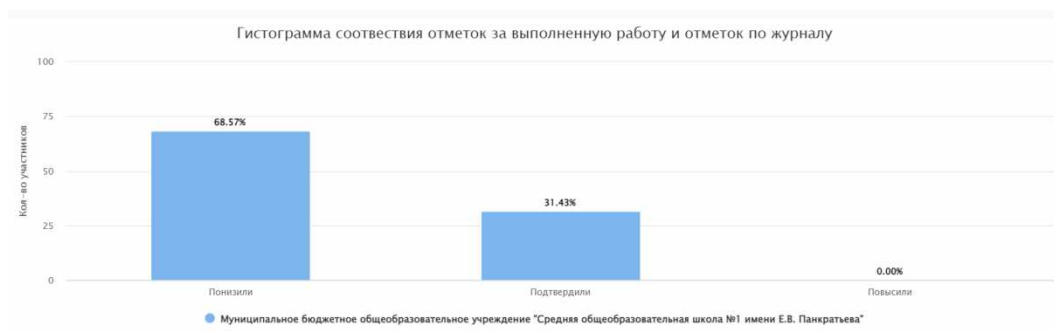
Статистика по отметкам:

Группы участников	Кол-во ОО	Кол-во участников	2	3	4	5
Вся выборка	35044	1194296	18,4	37,64	36,69	7,28
Свердловская обл.	969	38682	41,15	30,27	24,71	3,86
НТГО	8	245	58,71	18,91	19,4	2,99
МАОУ НТГО «СОШ №1»		35	62,86	14,29	20	2,86



Соответствие отметок за выполненную работу и отметок по журналу:

	Количество обучающихся	Процент
Понизили (Отметка < Отметка по журналу) %	24	68,57
Подтвердили (Отметка = Отметке по журналу) %	11	31,43
Повысили (Отметка > Отметка по журналу) %	0	0



Количество неудовлетворительных результатов в МАОУ НТГО «СОШ №1» превышает областные результаты. Все группы обучающихся находятся в коридоре решаемости.

В таблице «Соответствие отметок за выполненную работу и отметок по журналу» наблюдается высокий процент обучающихся, понизивших свои результаты (68,57%), что

говорит о необъективности оценивания обучающихся и завышении отметок. Тем не менее, факты занижения отметок отсутствуют.

Резких изменений кривой распределения на переходе баллов между отметками «2-3» на графике нет. Распределение по первичным баллам не является гармоничным. Результаты смещаются в сторону минимальных баллов.

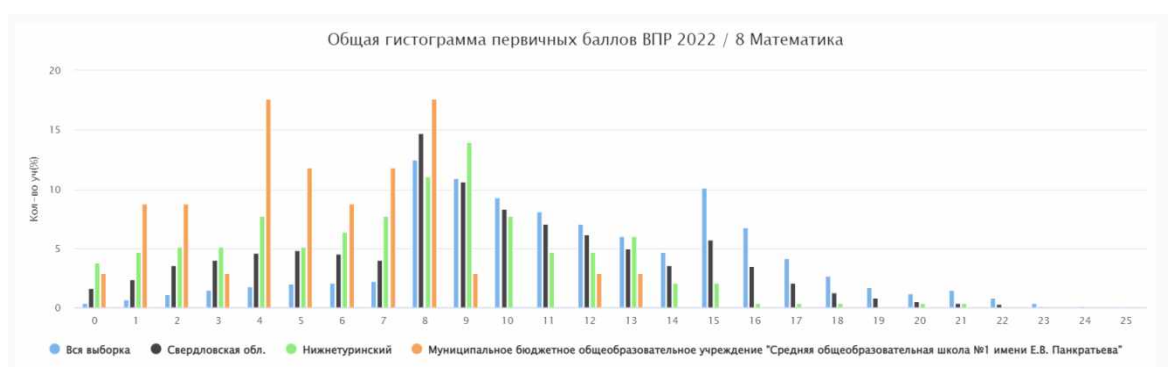
Математика, 8 класс

В ВПР по математике приняли участие 34 обучающихся 8-х классов (87% от общего количества обучающихся в 8-х классах).

Максимальный первичный балл составил 25 баллов.

Максимальный балл обучающихся МАОУ НТГО «СОШ №1» составил 13 баллов.

Минимальный балл обучающихся МАОУ НТГО «СОШ №1» составил 0 баллов.



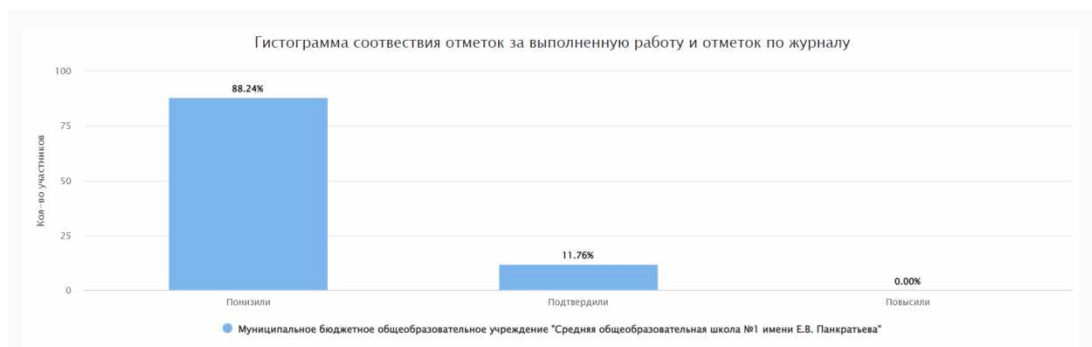
Статистика по отметкам:

Группы участников	Кол-во ОО	Кол-во участников	2	3	4	5
Вся выборка	34962	1185484	11,69	58,45	26,88	2,99
Свердловская обл.	971	38423	29,63	55,34	14,18	0,84
НТГО	8	235	45,53	50,21	3,83	0,43
МАОУ НТГО «СОШ №1»		34	73,53	26,47	0	0



Соответствие отметок за выполненную работу и отметок по журналу:

	Количество обучающихся	Процент
Понизили (Отметка < Отметка по журналу) %	30	88,24
Подтвердили (Отметка = Отметке по журналу) %	4	11,76
Повысили (Отметка > Отметка по журналу) %	0	0



Количество неудовлетворительных результатов в МАОУ НТГО «СОШ №1» превышает федеральные, областные и муниципальные результаты. Ни одна группа обучающихся не находится в коридоре решаемости. Обучающихся, справившихся с работой на «4» и «5» нет.

В таблице «Соответствие отметок за выполненную работу и отметок по журналу» наблюдается высокий процент обучающихся, понизивших свои результаты (88,24%), что говорит о необъективности оценивания обучающихся и завышении отметок. Тем не менее, факты занижения отметок отсутствуют.

Резких изменений кривой распределения на переходе баллов между отметками «2-3» на графике нет. Распределение по первичным баллам не является гармоничным. Результаты смещаются в сторону минимальных баллов.

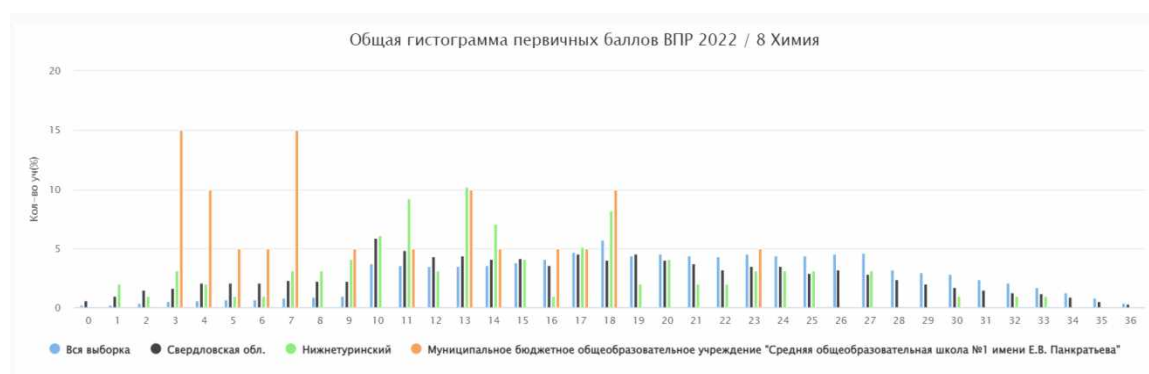
Химия, 8 класс

В ВПР по химии приняли участие 20 обучающихся 8-х классов (74% от общего количества обучающихся в 8-х классах).

Максимальный первичный балл составил 36 баллов.

Максимальный балл обучающихся МАОУ НТГО «СОШ №1» составил 23 балла.

Минимальный балл обучающихся МАОУ НТГО «СОШ №1» составил 3 балла.



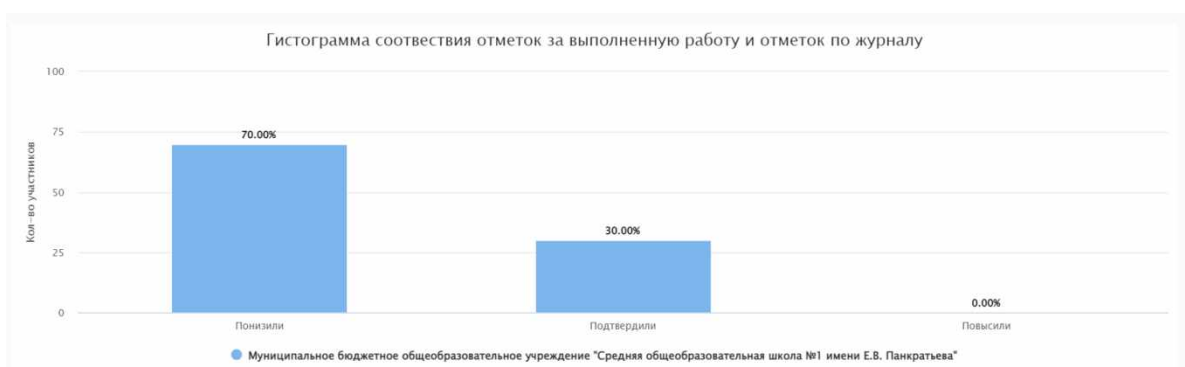
Статистика по отметкам:

Группы участников	Кол-во ОО	Кол-во участников	2	3	4	5
Вся выборка	20254	402035	6,03	36,32	39,91	17,75
Свердловская обл.	612	12607	17,46	39,73	31,23	11,58
НТГО	6	98	20,41	54,08	22,45	3,06
МАОУ НТГО «СОШ №1»		20	55	40	5	0



Соответствие отметок за выполненную работу и отметок по журналу:

	Количество обучающихся	Процент
Понизили (Отметка < Отметка по журналу) %	14	70
Подтвердили (Отметка = Отметке по журналу) %	6	30
Повысили (Отметка > Отметка по журналу) %	0	0



Количество неудовлетворительных результатов в МАОУ НТГО «СОШ №1» превышает федеральные, областные и муниципальные результаты. Ни одна группа обучающихся не находится в коридоре решаемости. Обучающихся, справившихся на 5 нет.

В таблице «Соответствие отметок за выполненную работу и отметок по журналу» наблюдается высокий процент обучающихся, понизивших свои результаты (70%), что говорит о необъективности оценивания обучающихся и завышении отметок. Тем не менее, факты занижения отметок отсутствуют.

Резких изменений кривой распределения на переходе баллов между отметками «2-3» на графике нет. Распределение по первичным баллам не является гармоничным. Результаты смещаются в сторону минимальных баллов.

История, 8 класс

В ВПР по истории приняли участие 18 обучающихся 8-х классов (62% от общего количества обучающихся в 8-х классах).

Максимальный первичный балл составил 17 баллов.

Максимальный балл обучающихся МАОУ НТГО «СОШ №1» составил 9 баллов.

Минимальный балл обучающихся МАОУ НТГО «СОШ №1» составил 2 балла.



Статистика по отметкам:

Группы участников	Кол-во ОО	Кол-во участников	2	3	4	5
Вся выборка	20149	401029	7	44,53	37,34	11,13
Свердловская обл.	616	13222	22,51	49,86	22,52	5,12
НТГО	6	112	55,36	38,39	4,46	1,79
МАОУ НТГО «СОШ №1»		18	61,11	38,89	0	0



Соответствие отметок за выполненную работу и отметок по журналу:

	Количество обучающихся	Процент
Понизили (Отметка < Отметка по журналу) %	17	94,44
Подтвердили (Отметка = Отметке по журналу) %	1	5,56
Повысили (Отметка > Отметка по журналу) %	0	0



Количество неудовлетворительных результатов в МАОУ НТГО «СОШ №1» превышает федеральные, областные и муниципальные результаты. Ни одна группа обучающихся не находится в коридоре решаемости. Обучающихся, справившихся с работой на «4» и «5» нет.

В таблице «Соответствие отметок за выполненную работу и отметок по журналу» наблюдается высокий процент обучающихся, понизивших свои результаты (94,44%), что говорит о необъективности оценивания обучающихся и завышении отметок. Тем не менее, факты занижения отметок отсутствуют.

Резких изменений кривой распределения на переходе баллов между отметками «2-3» на графике нет. Распределение по первичным баллам не является гармоничным. Результаты смещаются в сторону минимальных баллов.

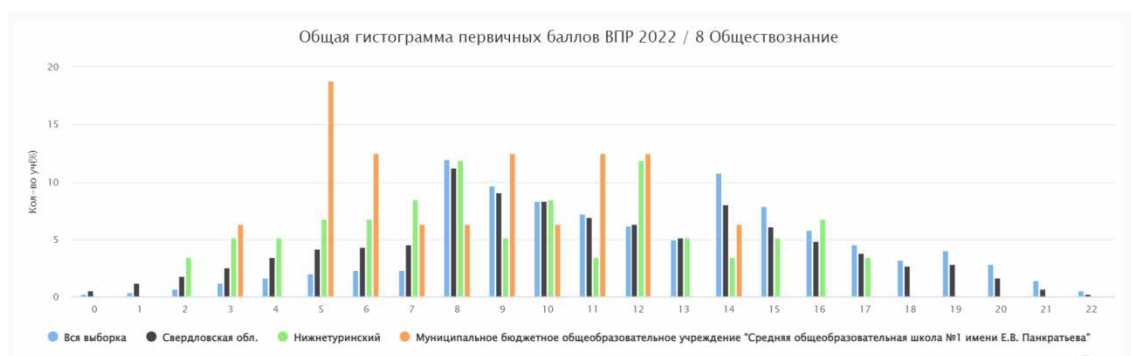
Обществознание, 8 класс

В ВПР по обществознанию приняли участие 16 обучающихся 8-х классов (67% от общего количества обучающихся в 8-х классах).

Максимальный первичный балл составил 22 балла.

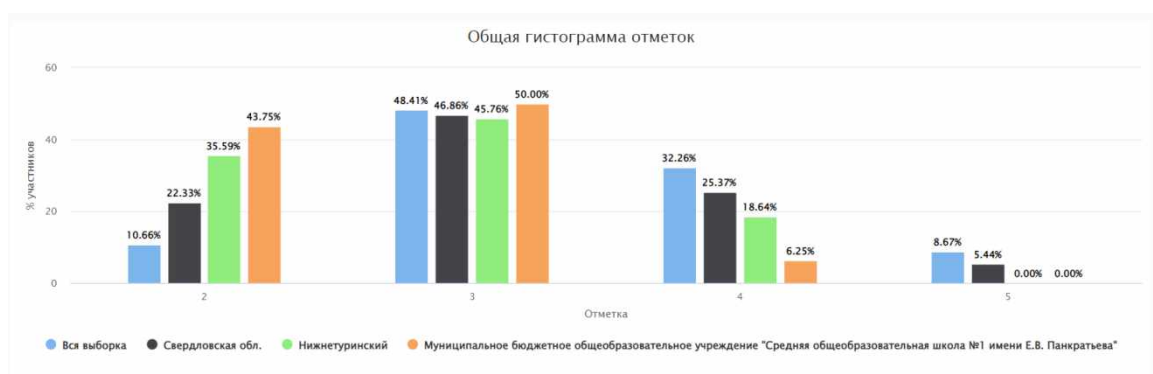
Максимальный балл обучающихся МАОУ НТГО «СОШ №1» составил 14 баллов.

Минимальный балл обучающихся МАОУ НТГО «СОШ №1» составил 3 балла.



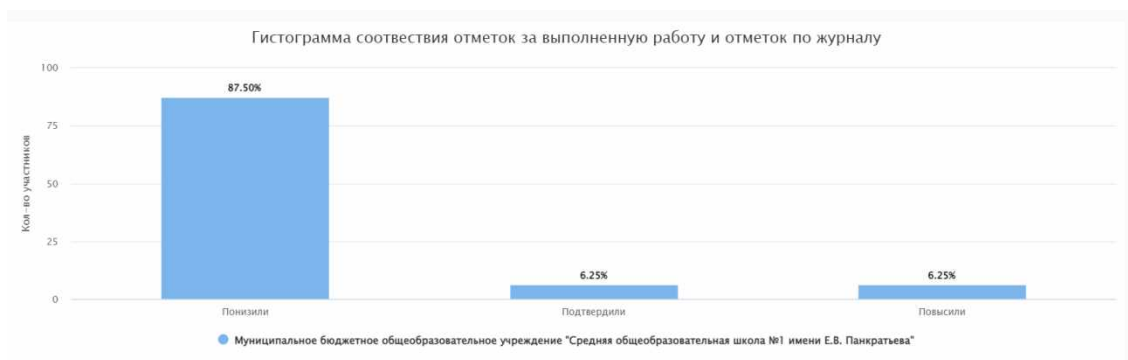
Статистика по отметкам:

Группы участников	Кол-во ОО	Кол-во участников	2	3	4	5
Вся выборка	20493	405972	10,66	48,41	32,26	8,67
Свердловская обл.	612	12872	22,33	46,86	25,37	5,44
НТГО	4	59	35,59	45,76	18,64	0
МАОУ НТГО «СОШ №1»		16	43,75	50	6,25	0



Соответствие отметок за выполненную работу и отметок по журналу:

	Количество обучающихся	Процент
Понизили (Отметка < Отметка по журналу) %	14	87,5
Подтвердили (Отметка = Отметке по журналу) %	1	6,25
Повысили (Отметка > Отметка по журналу) %	1	6,25



Количество неудовлетворительных результатов в МАОУ НТГО «СОШ №1» превышает федеральные результаты. Количество обучающихся, получивших «3» приближено к средним областным показателям. Обучающихся, справившихся с работой на «5» нет.

В таблице «Соответствие отметок за выполненную работу и отметок по журналу» наблюдается высокий процент обучающихся, понизивших свои результаты (87,50%), что говорит о необъективности оценивания обучающихся и завышении отметок. Присутствуют факты занижения отметок.

Резких изменений кривой распределения на переходе баллов между отметками «2-3» на графике нет. Распределение по первичным баллам не является гармоничным. Результаты смещаются в сторону минимальных баллов.

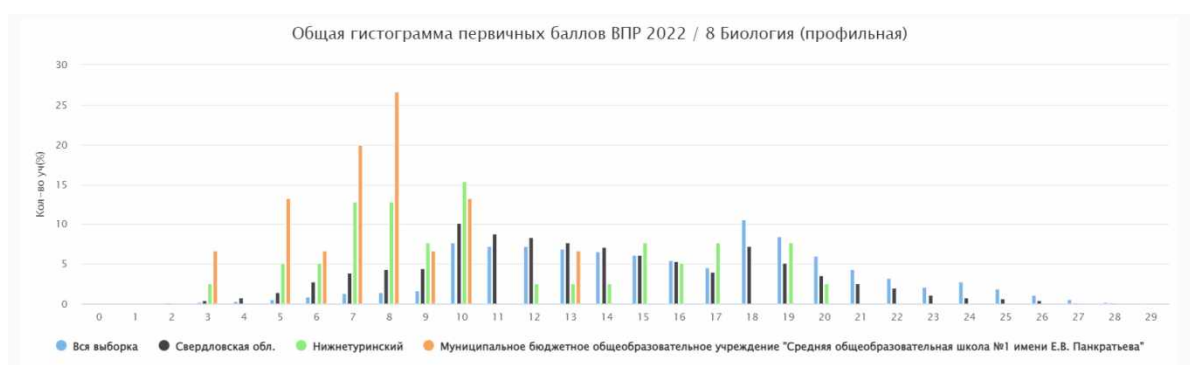
Биология (профильная), 8 класс

В ВПР по биологии приняли участие 15 обучающихся 8-х классов (64% от общего количества обучающихся в 8-х классах).

Максимальный первичный балл составил 29 баллов.

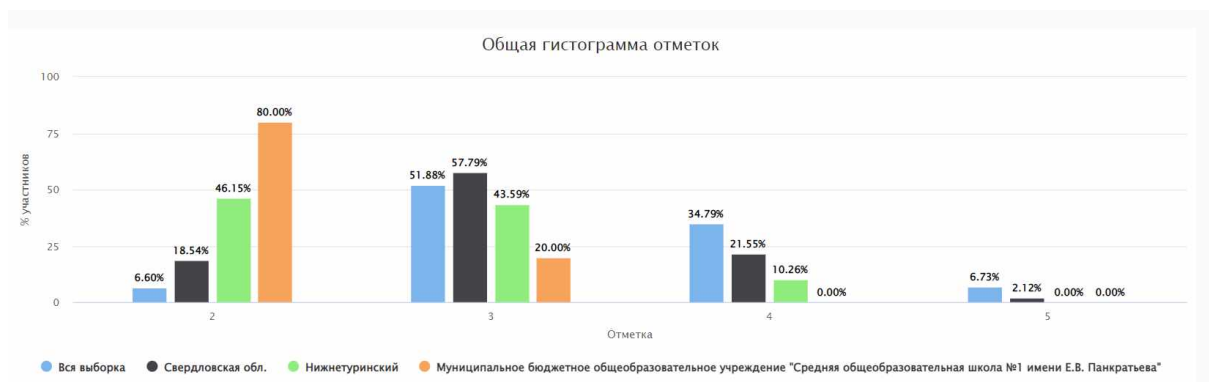
Максимальный балл обучающихся МАОУ НТГО «СОШ №1» составил 13 баллов.

Минимальный балл обучающихся МАОУ НТГО «СОШ №1» составил 3 балла.



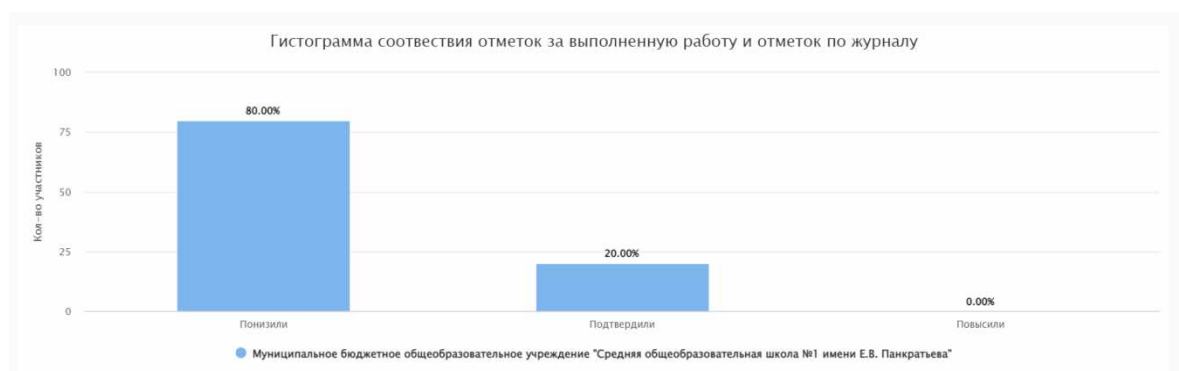
Статистика по отметкам:

Группы участников	Кол-во ОО	Кол-во участников	2	3	4	5
Вся выборка	13363	271490	6,6	51,88	34,79	6,73
Свердловская обл.	390	8738	18,54	57,79	21,55	2,12
НТГО	3	39	46,15	43,59	10,26	0
МАОУ НТГО «СОШ №1»		15	80	20	0	0



Соответствие отметок за выполненную работу и отметок по журналу:

	Количество обучающихся	Процент
Понизили (Отметка < Отметка по журналу) %	12	80
Подтвердили (Отметка = Отметке по журналу) %	3	20
Повысили (Отметка > Отметка по журналу) %	0	0



Количество неудовлетворительных результатов в МАОУ НТГО «СОШ №1» превышает федеральные, областные и муниципальные результаты. Обучающихся, справившихся с работой на «4» и «5» нет.

В таблице «Соответствие отметок за выполненную работу и отметок по журналу» наблюдается высокий процент обучающихся, понизивших свои результаты (80%), что говорит о необъективности оценивания обучающихся и завышении отметок. Тем не менее, факты занижения отметок отсутствуют.

Резких изменений кривой распределения на переходе баллов между отметками «2-3» на графике нет. Распределение по первичным баллам не является гармоничным. Результаты смещаются в сторону минимальных баллов

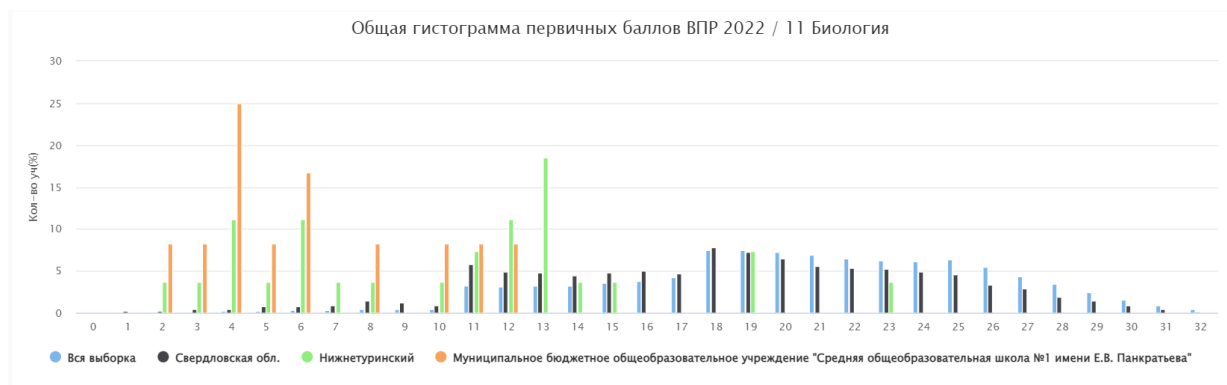
Биология, 11 класс

В ВПР по биологии приняли участие 12 обучающихся 11-х классов (82% от общего количества обучающихся в 11-х классах).

Максимальный первичный балл составил 32 балла.

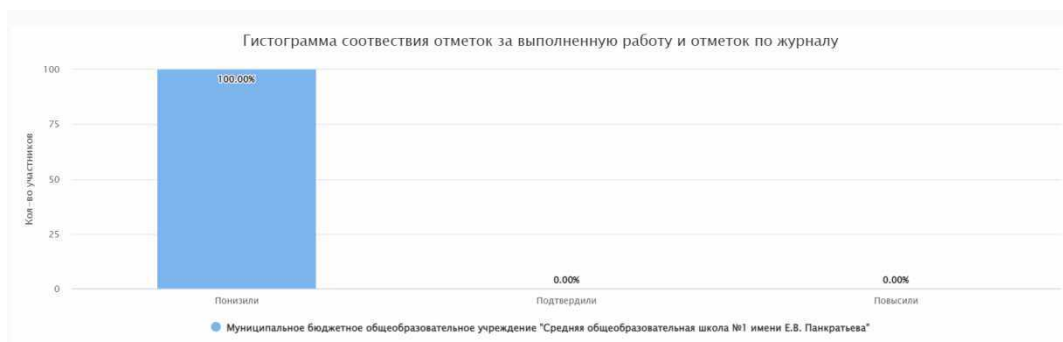
Максимальный балл обучающихся МАОУ НТГО «СОШ №1» составил 12 баллов.

Минимальный балл обучающихся МАОУ НТГО «СОШ №1» составил 2 балла.



Соответствие отметок за выполненную работу и отметок по журналу:

	Количество обучающихся	Процент
Понизили (Отметка < Отметка по журналу) %	12	100
Подтвердили (Отметка = Отметке по журналу) %	0	0
Повысили (Отметка > Отметка по журналу) %	0	0



В таблице «Соответствие отметок за выполненную работу и отметок по журналу» наблюдается высокий процент обучающихся, понизивших свои результаты (100%), что говорит о необъективности оценивания обучающихся и завышении отметок.

Отмечаются резкие изменения кривой распределения на переходе баллов между отметками «2-3». Результаты распределения по первичным баллам смещаются в сторону низких баллов.

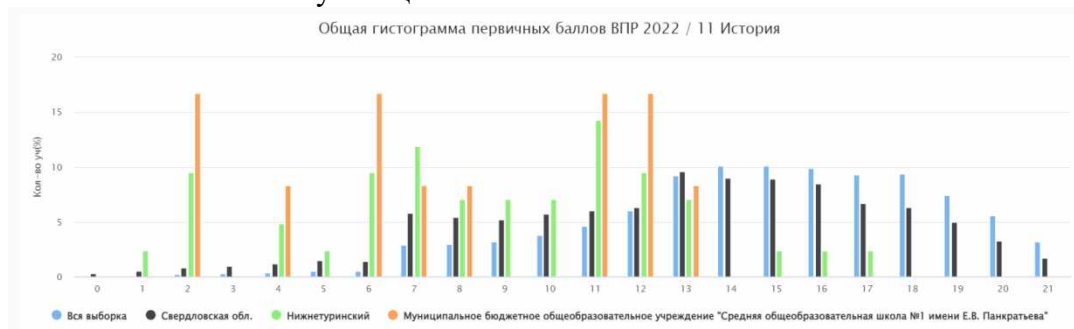
История, 11 класс

В ВПР по истории приняли участие 12 обучающихся 11-х классов (82% от общего количества обучающихся в 11-х классах).

Максимальный первичный балл составил 21 балла.

Максимальный балл обучающихся МАОУ НТГО «СОШ №1» составил 13 баллов.

Минимальный балл обучающихся МАОУ НТГО «СОШ №1» составил 2 балла.




Статистика по отметкам:

Группы участников	Кол-во ОО	Кол-во участников	2	3	4	5
Вся выборка	11058	184196	2,28	23,47	48,59	25,66
Свердловская обл.	517	9645	6,69	34,31	42,75	16,26
НТГО	3	42	28,57	57,14	14,29	0
МАОУ НТГО «СОШ №1»		12	41,67	50	8,33	0



Соответствие отметок за выполненную работу и отметок по журналу:

	Количество обучающихся	Процент
Понизили (Отметка < Отметка по журналу) %	12	100
Подтвердили (Отметка = Отметке по журналу) %	0	0
Повысили (Отметка > Отметка по журналу) %	0	0



Количество неудовлетворительных результатов в МАОУ НТГО «СОШ №1» превышает федеральные, областные и муниципальные результаты. Обучающихся, справившихся с работой на «5» нет.

В таблице «Соответствие отметок за выполненную работу и отметок по журналу» наблюдается высокий процент обучающихся, понизивших свои результаты (100%), что говорит о необъективности оценивания обучающихся и завышении отметок.

Отмечаются резкие изменения кривой распределения на переходе баллов между отметками «2-3». Результаты распределения по первичным баллам смещаются в сторону низких баллов.

Организация работы с обучающимися с учетом результатов ВПР

1. Результаты всероссийских проверочных работ индивидуально проанализировать учителям-предметникам с каждым обучающимся.

2. Спланировать с каждым в отдельности обучающимся и с классом в целом коррекционную работу по устранению выявленных пробелов.
3. Разработать образовательную траекторию каждого обучающегося.
4. Пересмотреть подходы к подготовке учащихся к итоговым работам.
5. Использовать материалы диагностических и мониторинговых контрольных работ для подготовки учащихся к ВПР в 4-9 классах.
6. Учителям-предметникам определить свои профессиональные дефициты, пройти курсы повышения квалификации по этим направлениям.
7. Рассмотреть на заседании ШМО типичные ошибки обучающихся, причины их появления и методы их ликвидации и профилактики с применением современных образовательных технологий.

Организация работы с педагогами, обучающиеся которых по результатам ВПР имеют наибольшее количество неуспешных результатов

По работе учителей с учащимися, имеющими неуспешные результаты, проведены совещания при заместителе директора по учебно-воспитательной работе, на которых были обозначены предполагаемые причины низких результатов обучающихся, спланирована коррекционная работа по устранению выявленных образовательных дефицитов, даны методические рекомендации учителям по работе с данной группой обучающихся и по построению индивидуальных образовательных траекторий обучающихся.

По результатам ВПР состоялись заседания школьных методических объединений учителей, где предметно обсуждались причины низких результатов данных работ, характер выявленных пробелов и пути их ликвидации.

В плане оказания помощи учителям в повышении качества предметной обученности учителя пройдут соответствующие предметам курсы повышения квалификации.

Директор

М.Н. Шкварева