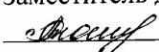


Муниципальное автономное общеобразовательное учреждение  
Нижнетуринского городского округа  
«Средняя общеобразовательная школа №1 имени Е.В. Панкратьева»

СОГЛАСОВАНО:  
Заместитель директора по УВР  
 Фомичева А.С.



**АДАптиРОВАННАЯ ОСНОВНАЯ  
ОБЩЕОБРАЗОВАТЕЛЬНАЯ ПРОГРАММА ОБРАЗОВАНИЯ  
ОБУЧАЮЩИХСЯ С УМСТВЕННОЙ ОТСТАЛОСТЬЮ  
(ИНТЕЛЛЕКТУАЛЬНЫМИ НАРУШЕНИЯМИ) (ВАРИАНТ 2)**

Разработана:  
членами ППК  
МАОУ НТГО «СОШ №1»

Нижнетуринский городской округ  
2021 год

## Оглавление

1. Целевой раздел.....	3
1.1 Пояснительная записка.....	3
1.1.2. Цель реализации АООП.....	3
1.1.3. Принципы и подходы к формированию АООП.....	4
1.1.4 Психолого – педагогическая характеристика обучающихся с умеренной, тяжелой и глубокой умственной отсталостью (интеллектуальными нарушениями), тяжелыми и множественными нарушениями.....	5
1.1.5 Описание особых образовательных потребностей обучающихся с умственной отсталостью (интеллектуальными нарушениями).....	6
1.1.6 Специальная индивидуальная программа развития.....	9
1.2. Планируемые результаты освоения обучающимися с умеренной, тяжелой, глубокой умственной отсталостью (интеллектуальными нарушениями), тяжелыми и множественными нарушениями развития адаптированной основной общеобразовательной программы.....	13
1.2.1 Личностные результаты освоения АООП образования.....	13
1.2.2 Предметные результаты.....	22
Язык и речевая практика.....	22
Математика.....	23
Окружающий мир.....	24
Искусство.....	26
Технологии.....	27
Физическая культура.....	28
1.3. Система оценки достижений обучающихся с умеренной, тяжелой, глубокой умственной отсталостью (интеллектуальными нарушениями), с тяжелыми и множественными нарушениями развития планируемых результатов освоения адаптированной основной общеобразовательной программы.....	42
2. Содержательный раздел.....	44
2.1. Программа формирования базовых учебных действий.....	44
2.2. Программы учебных предметов и коррекционных занятий.....	46
Речь и альтернативная коммуникация.....	46
Математические представления.....	51
Пояснительная записка.....	51
Окружающий природный мир.....	54
Человек.....	59
Домоводство.....	63
Окружающий социальный мир.....	67
Изобразительная деятельность.....	74
Адаптивная физкультура.....	77
2.3. Программа духовно-нравственного развития.....	86
2.4. Программа формирования экологической культуры, здорового и безопасного образа жизни.....	93
2.5. Программа внеурочной деятельности.....	94
2.6. Программа сотрудничества с семьей обучающегося.....	97
3.3.1. Учебный план.....	98
3.2. Система условий реализации адаптированной основной общеобразовательной программы образования обучающихся с умеренной, тяжелой и глубокой умственной отсталостью (интеллектуальными нарушениями), тяжелыми и множественными нарушениями развития (вариант 2).....	103

## **1. Целевой раздел**

### **1.1 Пояснительная записка**

*Нормативно правовая база*, обеспечивающая реализацию адаптированной основной общеобразовательной программы образования обучающихся с умеренной, тяжелой и глубокой умственной отсталостью (интеллектуальными нарушениями), тяжелыми и множественными нарушениями развития

1. Федеральный закон «Об образовании в Российской Федерации» от 29.12.2012 г. № 273-ФЗ;
2. Федеральный государственный образовательный стандарт образования обучающихся с умственной отсталостью (интеллектуальными нарушениями), утвержденный приказом Министерством образования и науки РФ № 1599 от 19.12.2014;
3. Приказ Министерства образования и науки Российской Федерации «Об утверждении Порядка организации и осуществления образовательной деятельности по основным общеобразовательным программам – образовательным программам начального общего, основного общего и среднего общего образования от 30 августа 2013 г. № 1015;
4. Федеральный перечень учебников, рекомендованных (допущенных) Министерством образования и науки РФ к использованию в образовательной деятельности в специальных (коррекционных) образовательных организациях на учебный год;
5. Приказ Минобрнауки РФ от 10.04.2002 N 29/2065-п «Об утверждении учебных планов специальных (коррекционных) образовательных учреждений для обучающихся, воспитанников с отклонениями в развитии»;
6. Примерная адаптированная основная общеобразовательная программа (ПрАООП) на основе ФГОС для обучающихся с умственной отсталостью (интеллектуальными нарушениями);
7. Примерные основные образовательные программы, рекомендованные к использованию Министерством образования и науки Российской Федерации;
8. Концепция духовно-нравственного развития и воспитания личности гражданина России;
9. Закон Свердловской области от 15 июля 2013 года № 78-ОЗ «Об образовании в Свердловской области»;
10. Закон Свердловской области от 23.10.1995 № 28-ОЗ «О защите прав ребенка» (с последующими изменениями и дополнениями);
11. Постановление Правительства Свердловской области от 02.08.2005 № 618-ПП «Об утверждении Положения о порядке финансирования расходов, связанных с организацией начального общего, основного общего, среднего (полного) общего образования детей на дому»;
12. Локальные акты образовательной организации.

#### **1.1.2. Цель реализации АООП**

Обучающийся с умеренной, тяжелой и глубокой умственной отсталостью (интеллектуальными нарушениями), тяжелыми и множественными нарушениями развития (ТМНР), интеллектуальное развитие которого не позволяет освоить АООП (вариант 1), либо он испытывает существенные трудности в ее освоении, получает образование по варианту 2 адаптированной основной общеобразовательной программы образования, на основе которой образовательная организация разрабатывает специальную индивидуальную программу развития (СИПР), учитывающую индивидуальные образовательные потребности обучающегося с умственной отсталостью.

Целью образования обучающихся с умеренной, тяжелой, глубокой умственной отсталостью (интеллектуальными нарушениями), с тяжелыми и множественными нарушениями развития по данному варианту АООП является развитие личности, формирование общей культуры, соответствующей общепринятым нравственным и социокультурным ценностям, формирование необходимых для самореализации и жизни в обществе практических представлений, умений и навыков, позволяющих достичь обучающемуся максимально возможной самостоятельности и независимости в повседневной жизни.

Адаптированная основная общеобразовательная программа определяет цель, задачи, планируемые результаты, содержание и организацию образовательной деятельности. Программа разработана на основе примерной адаптированной основной общеобразовательной программы образования обучающихся с умеренной, тяжелой, глубокой умственной отсталостью (интеллектуальными нарушениями), с тяжелыми и множественными нарушениями развития, а также образовательных потребностей и запросов участников образовательной деятельности.

Данная адаптированная основная общеобразовательная программа основного общего образования для учащихся с тяжелой, умеренной умственной отсталостью и тяжелыми множественными нарушениями развития реализуется на базе Муниципального автономного общеобразовательного учреждения Нижнетуринского городского округа «Средней общеобразовательной школы №1» имени Е.В. Панкратьева (далее МАОУ НТГО «СОШ №1»).

### **1.1.3. Принципы и подходы к формированию АООП**

Из-за системных нарушений развития обучающихся с умеренной, тяжелой, глубокой умственной отсталостью и с ТМНР для данной категории детей показан индивидуальный уровень итогового результата общего образования. Благодаря обозначенному в ФГОС варианту образования все обучающиеся, вне зависимости от тяжести состояния, включаются в образовательное пространство, где принципы организации предметно-развивающей среды, оборудование, технические средства, программы учебных предметов, коррекционных технологий, а также содержание и методы обучения и воспитания определяются индивидуальными возможностями и особыми образовательными потребностями ребенка.

Итоговые достижения обучающихся с умеренной, тяжелой, глубокой умственной отсталостью, с ТМНР (вариант 2) принципиально отличаются от требований к итоговым достижениям детей с легкой умственной отсталостью (вариант 1). Они определяются индивидуальными возможностями ребенка и тем, что его образование нацелено на максимальное развитие жизненной компетенции. Овладение знаниями, умениями и навыками в различных образовательных областях («академический» компонент) регламентируется рамками полезных и необходимых инструментов для решения задач повседневной жизни. Накопление доступных навыков коммуникации, самообслуживания, бытовой и доступной трудовой деятельности, а также перенос сформированных представлений и умений в собственную деятельность (компонент «жизненной компетенции») готовят обучающегося к использованию приобретенных в процессе образования умений для активной жизни в семье и обществе.

Итогом образования человека с умственной отсталостью, с ТМНР является нормализация его жизни. Под нормализацией понимается такой образ жизни, который является привычным и необходимым для подавляющего большинства людей: жить в семье, решать вопросы повседневной жизнедеятельности, выполнять полезную трудовую деятельность, определять содержание своих увлечений и интересов, иметь возможность самостоятельно принимать решения и нести за них ответственность. Общим результатом образования такого обучающегося может стать набор компетенций, позволяющих соразмерно

психическим и физическим возможностям максимально самостоятельно решать задачи, направленные на нормализацию его жизни.

Особые образовательные потребности детей с умеренной, тяжелой, глубокой умственной отсталостью, с ТМНР диктуют необходимость разработки специальной индивидуальной программы развития для их обучения и воспитания. Целью реализации такой программы является обретение обучающимся таких жизненных компетенций, которые позволяют ему достигать максимально возможной самостоятельности в решении повседневных жизненных задач, обеспечивают его включение в жизнь общества на основе индивидуального поэтапного, планомерного расширения жизненного опыта и повседневных социальных контактов в доступных для него пределах.

#### **1.1.4 Психолого – педагогическая характеристика обучающихся с умеренной, тяжелой и глубокой умственной отсталостью (интеллектуальными нарушениями), тяжелыми и множественными нарушениями**

Для обучающихся, получающих образование по варианту 2 адаптированной основной общеобразовательной программы образования, характерно интеллектуальное (умеренная, тяжелая и глубокая умственная отсталость) и психофизическое недоразвитие, которое может сочетаться с локальными или системными нарушениями зрения, слуха, опорно-двигательного аппарата, расстройствами аутистического спектра, эмоционально-волевой сферы.

**Дети с умеренной и тяжелой умственной отсталостью** характеризуются выраженным недоразвитием мыслительной деятельности, препятствующим освоению предметных учебных знаний. Наряду с нарушением базовых психических функций, памяти и мышления отмечается своеобразное нарушение всех структурных компонентов речи: фонетико- фонематического, лексического и грамматического. У детей с тяжелой и глубокой степенью умственной отсталости затруднено или невозможно формирование устной и письменной речи, что требует для большей части обучающихся использование разнообразных средств невербальной коммуникации, а также логопедической коррекции.

Внимание у обучающихся с умеренной и тяжелой умственной отсталостью отличается низким уровнем продуктивности из-за быстрой истощаемости, неустойчивости, отвлекаемости. Слабость активного внимания препятствует решению сложных задач познавательного содержания, формированию устойчивых учебных действий, однако, при продолжительном и направленном использовании методов и приемов коррекционной работы становится заметной положительная динамика общего психического развития детей, особенно при умеренном недоразвитии мыслительной деятельности.

Психофизическое недоразвитие характеризуется также нарушениями координации, точности, темпа движений, что осложняет формирование физических действий: бег, прыжки и др., а также навыков несложных трудовых действий. У части детей с умеренной умственной отсталостью отмечается замедленный темп, рассогласованность, неловкость движений. У других – повышенная возбудимость сочетается с хаотичной нецеленаправленной деятельностью. Наиболее типичными для данной категории обучающихся являются трудности в овладении навыками, требующими тонких точных дифференцированных движений: удержание позы, захват карандаша, ручки, кисти, шнурование ботинок, застегивание пуговиц, завязывание ленточек, шнурков и др. Некоторые обучающиеся полностью зависят от помощи окружающих при одевании, раздевании, при приеме пищи, совершении гигиенических процедур и др.

**Дети с глубокой умственной отсталостью** часто не владеют речью, они постоянно нуждаются в уходе и присмотре. Значительная часть детей с тяжелой и глубокой умственной отсталостью имеют и другие нарушения, что дает основание говорить о тяжелых и

множественных нарушениях развития (ТМНР), которые представляют собой не сумму различных ограничений, а сложное качественно новое явление с иной структурой, отличной от структуры каждой из составляющих. Различные нарушения влияют на развитие человека не по отдельности, а в совокупности, образуя сложные сочетания. В связи с этим человек требует значительной помощи, объем которой существенно превышает содержание и качество поддержки, оказываемой при каком-то одном нарушении: интеллектуальном или физическом.

Уровень психофизического развития детей с тяжелыми множественными нарушениями невозможно соотнести с какими-либо возрастными параметрами. Органическое поражение центральной нервной системы чаще всего является причиной сочетанных нарушений и выраженного недоразвития интеллекта, а также сенсорных функций, движения, поведения, коммуникации.

Все эти проявления совокупно препятствуют развитию самостоятельной жизнедеятельности ребенка, как в семье, так и в обществе. Динамика развития детей данной группы определяется рядом факторов: этиологией, патогенезом нарушений, временем возникновения и сроками выявления отклонений, характером и степенью выраженности каждого из первичных расстройств, спецификой их сочетания, а также сроками начала, объемом и качеством оказываемой коррекционной помощи.

В связи с выраженными нарушениями и (или) искажениями процессов познавательной деятельности, прежде всего: восприятия, мышления, внимания, памяти и др. непродуктивными оказываются подходы, требующие формирования абстрактно-логического мышления и речемыслительных процессов. В этой связи возникают непреодолимые препятствия в усвоении «академического» компонента различных программ дошкольного, а тем более школьного образования. Специфика эмоциональной сферы определяется не только ее недоразвитием, но и специфическими проявлениями гипо- и гиперсензитивности. В связи с незрелостью волевых процессов дети не способны произвольно регулировать свое эмоциональное состояние в ходе любой организованной деятельности, что не редко проявляется в негативных поведенческих реакциях. Интерес к какой-либо деятельности не имеет мотивационно - потребностных оснований и, как правило, носит кратковременный, неустойчивый характер.

### **1.1.5 Описание особых образовательных потребностей обучающихся с умственной отсталостью (интеллектуальными нарушениями)**

Особенности и своеобразие психофизического развития детей с умеренной, тяжелой, глубокой умственной отсталостью, с ТМНР определяют специфику их образовательных потребностей. Умственная отсталость обучающихся данной категории, как правило, в той или иной форме осложнена нарушениями опорно-двигательных функций, сенсорными, соматическими нарушениями, расстройствами аутистического спектра и эмоционально-волевой сферы или другими нарушениями, различное сочетание которых определяет особые образовательные потребности детей. Наиболее характерные особенности обучающихся позволяют выделить, с точки зрения их потребности в специальных условиях, три условные группы, каждая из которых включает детей с умеренной, тяжелой, глубокой умственной отсталостью, с ТМНР.

Часть детей, отнесенных к категории обучающихся с ТМНР, имеет тяжёлые нарушения неврологического генеза – сложные формы ДЦП (спастический тетрапарез, гиперкинез и т.д.), вследствие которых они полностью или почти полностью зависят от помощи окружающих их людей в передвижении, самообслуживании, предметной деятельности, коммуникации и др. Большинство детей этой группы не может самостоятельно удерживать тело в положении сидя.

Спастичность конечностей часто осложнена гиперкинезами. Процесс общения затруднен из-за органического поражения речевого аппарата и невозможности овладения средствами речи.

Вместе с тем, интеллектуальное развитие таких детей может быть различно по степени умственной отсталости и колебаться от умеренной до глубокой. Дети с умеренной формой интеллектуального недоразвития проявляют элементарные способности к развитию представлений, умений и навыков, значимых для их социальной адаптации. Так, у этой группы обучающихся проявляется интерес к общению и взаимодействию с детьми и взрослыми, что является позитивной предпосылкой для обучения детей вербальным и невербальным средствам коммуникации. Их интеллектуальное развитие позволяет им овладеть основами счета, письма, чтения и др. Способность ребенка к выполнению некоторых двигательных действий: захват, удержание предмета, контролируемые движения шеи, головы и др. создает предпосылки для обучения некоторым приемам и способам по самообслуживанию и развитию предметно-практической и трудовой деятельности.

Особенности развития другой группы обучающихся обусловлены выраженными нарушениями поведения (чаще как следствие аутистических расстройств). Они проявляются в расторможенности, «полево», нередко агрессивном поведении, стереотипиях, трудностях коммуникации и социального взаимодействия. Аутистические проявления затрудняют установление подлинной тяжести интеллектуального недоразвития, так как контакт с окружающими отсутствует или он возникает как форма физического обращения к взрослым в ситуациях, когда ребёнку требуется помощь в удовлетворении потребности. У детей названной группы нет интереса к деятельности окружающих, они не проявляют ответных реакций на попытки учителя (родителя) организовать их взаимодействие со сверстниками. Эти дети не откликаются на просьбы, обращения в случаях, запрещающих то или иное действие, проявляют агрессию или самоагрессию, бросают игрушки, предметы, демонстрируют деструктивные действия. Такие реакции наблюдаются при смене привычной для ребенка обстановки, наличии рядом незнакомых людей, в шумных местах. Особенности физического и эмоционально-волевого развития детей с аутистическими проявлениями затрудняют их обучение в условиях группы, поэтому на начальном этапе обучения они нуждаются в индивидуальной программе и индивидуальном сопровождении специалистов.

У третьей группы детей отсутствуют выраженные нарушения движений и моторики, они могут передвигаться самостоятельно. Моторная дефицитарность проявляется в замедленности темпа, недостаточной согласованности и координации движений. У части детей также наблюдаются деструктивные формы поведения, стереотипии, избегание контактов с окружающими и другие черты, сходные с детьми, описанными выше. Интеллектуальное недоразвитие проявляется преимущественно в форме умеренной степени умственной отсталости. Большая часть детей данной группы владеет элементарной речью: могут выразить простыми словами и предложениями свои потребности, сообщить о выполненном действии, ответить на вопрос взрослого отдельными словами, словосочетаниями или фразой. У некоторых – речь может быть развита на уровне развернутого высказывания, но часто носит формальный характер и не направлена на решение задач социальной коммуникации. Другая часть детей, не владея речью, может осуществлять коммуникацию при помощи естественных жестов, графических изображений, вокализаций, отдельных слогов и стереотипного набора слов. Обучающиеся могут выполнять отдельные операции, входящие в состав предметных действий, но недостаточно осознанные мотивы деятельности, а также неустойчивость внимания и нарушение последовательности выполняемых операций препятствуют выполнению действия как целого.

Описанные индивидуально-типологические особенности детей учитывают также клинические аспекты онтогенеза, но не отражают общепринятую диагностику ОВЗ в части умственной отсталости (см. МКБ-10). Учет типологических особенностей с позиции специальной психологии и педагогики позволяет решать задачи организации условий обучения и воспитания детей в образовательной организации, имея в виду достаточное количество персонала и специалистов для удовлетворения потребностей в физическом сопровождении детей, выбор необходимых технических средств индивидуальной помощи и обучения, планирование форм организации учебной деятельности.

Состав обучающихся в классе смешанный, включающий представителей разных типологических групп. Смешанное комплектование обучающихся создает условия, где дети учатся подражать и помогать друг другу, при этом важно рациональное распределение учебных, воспитательных, сопровождающих функций персонала.

Наполняемость класса/группы обучающихся - до пяти человек.

Аспекты реализации особых образовательных потребностей разных категорий детей с нарушениями психофизического развития -Время начала образования. Раннее начало комплексной коррекции нарушений

(ЛФК, ритмика, игра и игротерапия, логопедические занятия, дополнительное образование, занятия по сенсомоторному развитию, формированию социально – значимых навыков). Выделяется пропедевтический период в образовании, обеспечивающий преемственность между дошкольным и школьным этапами.

- Содержание образования. Учитывается потребность во введении специальных учебных предметов и коррекционных курсов, которых нет в содержании образования

обычно развивающегося ребенка. (Например, предметы: «Речь и альтернативная коммуникация», «Человек»; курсы по альтернативной коммуникации, сенсорному развитию, формированию предметных действий и др.). Перечень специальных учебных предметов отражен в учебном плане.

- Создание специальных методов и средств обучения. Обеспечивается потребность в построении "обходных путей", использовании специфических методов и средств обучения, в дифференцированном, "пошаговом" обучении, чем этого требует обучение обычно развивающегося ребенка. (Например, использование печатных изображений, предметных и графических алгоритмов, электронных средств коммуникации, внешних стимулов и т.п.)

- Особая организация обучения.

- классы функционируют в режиме 5-ти дневной рабочей недели;

- продолжительность учебного дня для конкретного ребенка устанавливается общеобразовательной организацией с учетом особых образовательных потребностей ребенка, отраженных в СИПР, его готовности к нахождению в среде сверстников без родителей;

- учебный день включает в себя специально организованные занятия/ роки, а также паузу, время прогулки и процесс выполнения повседневных ритуалов (одевание / раздевание, туалет, умывание, прием пищи);

- обучение и воспитание происходит как в ходе уроков/занятий, так и во время другой (внеурочной) деятельности обучающегося в течение учебного дня;

- продолжительность специально организованного занятия/урока с обучающимися определяется с учетом возраста и психофизического состояния обучающегося. Реализация цели и задач образовательной программы осуществляется посредством использования в образовательной деятельности следующих **педагогических технологий:**



- по организационным формам: классно-урочная система, индивидуальные занятия, групповые занятия, система дифференцированного обучения, коллективный способ обучения;

- по типу управления познавательной деятельностью обучающихся: обучение по книге, система малых групп, обучение с помощью технических средств обучения, информационно-коммуникационных технологий;

- по подходу к ребенку: личностно-ориентированное обучение, гуманно-личностные технологии, технологии сотрудничества, технологии разноуровневого обучения, технологии уровневой дифференциации и др.;

- по преобладающему методу обучения: объяснительно-иллюстративные, развивающего обучения, диалогические, информационные, технологии игрового обучения, программированного обучения, проблемное обучение.

- Определение границ образовательного пространства предполагает учет потребности в максимальном расширении образовательного пространства за пределами образовательной организации. К примеру, формирование навыков социальной коммуникации необходимо осуществлять в естественных условиях: в магазине, кафе, поликлинике, общественном транспорте и др.

- Продолжительность образования. Руководствуясь принципом нормализации жизни, общее образование детей с умеренной, тяжелой, глубокой умственной отсталостью, с ТМНР по адаптированной основной общеобразовательной программе происходит в течение 13 лет. Процесс образования может происходить как в классах с 1 дополнительного по 12 (по одному году обучения в каждом), так и в близковозрастных классах (группах) по возрастающим ступеням обучения.

Основанием для перевода обучающегося из класса в класс является его возраст.

Следует учитывать и потребности в пролонгированном обучении, выходящим за рамки школьного возраста. Например, обучение самостоятельному проживанию в условиях квартиры, где продолжается формирование бытовых навыков, навыков социально-коммуникативной деятельности и организации свободного времени; обучение доступной трудовой деятельности, ремеслу в условиях сопровождаемого трудоустройства или специальных мастерских и т.д. С учетом трудностей переноса сформированных действий в новые условия названный аспект особенно актуален для обучающихся с ТМНР, особенно для поддержания самостоятельности и активности в расширении спектра жизненных компетенций.

Определение круга лиц, участвующих в образовании и их взаимодействие. Необходимо учитывать потребность в согласованных требованиях, предъявляемых к ребенку со стороны всех окружающих его людей; потребность в совместной работе специалистов разных профессий: специальных психологов и педагогов, социальных работников, специалистов здравоохранения, а также родителей ребенка с ТМНР в процессе его образования. Кроме того, при организации образования необходимо учитывать круг контактов особого ребенка, который может включать обслуживающий персонал организации, волонтеров, родственников, друзей семьи и др.

Для реализации особых образовательных потребностей обучающегося с умственной отсталостью, с ТМНР обязательной является специальная организация всей его жизни, обеспечивающая развитие его жизненной компетенции в условиях образовательной организации и в семье.

#### **1.1.6 Специальная индивидуальная программа развития**

Учитывается потребность в качественной индивидуализации обучения, в особой пространственной и временной и смысловой организации образовательной среды.

Обучающиеся с тяжелой, умеренной умственной отсталостью, ТМНР нуждаются в СИПР, учитывающую индивидуальные образовательные потребности обучающегося.

Специальная индивидуальная программа развития (СИПР) разрабатывается на основе адаптированной основной общеобразовательной программы и нацелена на образование детей с умеренной, тяжелой, глубокой умственной отсталостью, с ТМНР с учетом их индивидуальных образовательных потребностей. СИПР составляется на ограниченный период времени (один год). В ее разработке принимают участие все специалисты, работающие с ребенком в образовательной организации, при участии его родителей.

Специальная индивидуальная программа выполняет следующие функции:

- нормативная функция—фиксирует нагрузку ребенка, закрепляет порядок освоения индивидуальной программы и выбора образовательного маршрута;
- информационная функция—содержит информацию о совокупности познавательной и образовательной деятельности ребенка за определенный временной промежуток;
- мотивационная функция—определяет цели, ценности и результаты образовательно-познавательной деятельности ребенка;
- организационная функция—определяет виды познавательной деятельности ребенка, формы взаимодействия, формы оценивания достижений, этапность достижения цели обучения и воспитания;
- прогностическая функция, которая состоит в том, что в содержании индивидуальной образовательной программы заложена «разность потенциалов» между актуальным состоянием ребенка и желаемым уровнем его развития, заложена перспектива развития ребенка.

**Основная задача индивидуальной образовательной программы** заключается в создании условий для индивидуализации содержания образования для конкретного ребенка с ограниченными возможностями здоровья путем согласования требований федерального государственного образовательного стандарта, примерных основных общеобразовательных программ и индивидуальных особенностей и возможностей обучающихся. Для детей с умственной отсталостью содержание индивидуальной образовательной программы планируется с учетом примерных АООП.

Индивидуальная образовательная программа проектируется и реализуется для нуждающегося в ней ребенка **с согласия родителей** (законных представителей), что также закреплено в нормативных правовых документах в сфере образования. Родителей (законных представителей) ребенка с ограниченными возможностями здоровья следует в обязательном порядке ознакомить с содержанием индивидуальной образовательной программы. Оптимальным вариантом является совместное проектирование индивидуальной образовательной программы педагогами и родителями обучающихся, что во многом зависит от желания и компетентности родителей.

Следовательно, содержание и целевое назначение индивидуальной образовательной программы направлено на реализацию особых образовательных потребностей обучающихся с ограниченными возможностями здоровья.

**Структура специальной индивидуальной программы развития** включает

- общие сведения о ребёнке;
- характеристику, включающую оценку развития обучающегося на момент составления программы и определяющую приоритетные направления воспитания и обучения ребёнка;
- индивидуальный учебный план;
- содержание образования в условиях организации и семьи;
- организация реализации потребности в уходе и присмотре;
- перечень специалистов, участвующих в разработке и реализации СИПР;

- перечень возможных задач, мероприятий и форм сотрудничества организации и семьи обучающегося;
- перечень необходимых технических средств и дидактических материалов;
- средства мониторинга и оценки динамики обучения.

Кроме того, программа может иметь приложение, включающее задания и рекомендации для их выполнения ребёнком в домашних условиях.

**Процесс составления СИПР осуществляется следующим образом:**

Каждый педагог, воспитатель, осуществляющий педагогическую деятельность в классе, составляет часть совокупности всех СИПР данного класса, согласно содержанию своего предмета, курса, ориентируясь на следующую структуру:

1. Титульный лист
2. Информационный лист
3. Пояснительная записка
4. Индивидуальный учебный план
4. Учебно-тематический план
5. Содержание программы
6. Система контрольно-измерительных материалов
7. Материально – техническое обеспечение.

Рассмотрим подробно каждый компонент.

№	Структурные единицы	Их характеристика
1	Титульный лист	Наименование образовательной организации
		Гриф согласования программы (с указанием даты проведения и номера протокола заседания методического объединения), здесь же дата согласования с родителями, законными представителями обучающихся
		Гриф утверждения программы директором образовательной организации (с указанием даты и номера приказа)
		Название предмета, курса без указания категории лиц с ОВЗ.
		ФИО педагога (ов), разработавшего (их) и реализующего (их) программу (возможно указание стажа работы, категории)
		Параллель/класс, в которых изучается Программа.
		Эксперт (по решению педагога или руководства ОУ)
		Год составления программы
2	Информационный лист	Краткое содержание с указанием страниц
3	Пояснительная записка	Введение (Указание нормативно – правовой базы, образовательных программ)
		Общая характеристика учебного предмета и цели курса
		Место курса в учебном плане
		Задачи и направления предмета, курса
		Принципы организации учебной деятельности

		Направления коррекционной работы
		Содержание курса
		Характеристика класса
		Деление на группы по степени обучаемости
		Планируемые результаты изучения учебного курса (личностные, коррекционные, БУДы)
4/	Индивидуальный учебный план	
5.	Календарно – тематическое планирование	Распределение тем по времени усвоения в учебном году, оформляется в таблице
6.	Содержание	Раскрывается в соответствии с проектом примерной адаптированной основной общеобразовательной программы образования обучающихся с умственной отсталостью (интеллектуальными нарушениями)
7.	Материально – техническое обеспечение	Перечисляется все оборудование, технические средства обучения, дидактические пособия и т.д.
8.	Система контрольно-измерительных материалов	Тестовые материалы, тексты контрольных работ, вопросы для зачетных работ.
		Количество контролируемых материалов
		Критерии оценки проверочных работ
		Карта мониторинга
9.	Сведения об авторе	

## **1.2. Планируемые результаты освоения обучающимися с умеренной, тяжелой, глубокой умственной отсталостью (интеллектуальными нарушениями), тяжелыми и множественными нарушениями развития адаптированной основной общеобразовательной программы**

Планируемые результаты освоения обучающимися адаптированной основной общеобразовательной программы должны:

1. Обеспечивать связь между требованиями стандарта, образовательной деятельностью и системой оценки результатов освоения основной образовательной программы;
2. Являться содержательной и критериальной основой для разработки рабочих программ учебных предметов и учебно-методической литературы, рабочих программ курсов внеурочной деятельности, а также системы оценки результатов освоения обучающимися основной образовательной программы в соответствии с требованиями Стандарта.

При моделировании индивидуальных программ выделенные образовательные области должны формироваться в соответствии с особыми образовательными потребностями и включать в себя разделы и темы обоих компонентов, с уклоном в сторону второго. Т.е. при отборе содержания материала основными будут являться темы, необходимые ребенку «здесь и сейчас».

Итоговые достижения определяются индивидуальными возможностями обучающегося с тяжелыми и множественными нарушениями развития.

Основным ожидаемым результатом освоения обучающимися АООП является развитие жизненной компетенции, позволяющей достичь максимальной самостоятельности (в соответствии с его психическими и физическими возможностями) в решении повседневных жизненных задач, включение в жизнь общества через индивидуальное поэтапное и планомерное расширение жизненного опыта и повседневных социальных контактов.

Стандарт устанавливает требования к результатам освоения АООП, которые рассматриваются как возможные (примерные) и соразмерные с индивидуальными возможностями и специфическими образовательными потребностями обучающихся.

Требования устанавливаются к результатам:

- личностным, включающим сформированность мотивации к обучению и познанию, социальные компетенции, личностные качества; - предметным (коррекционным для коррекционных курсов), включающим освоенный обучающимися в ходе изучения учебного предмета опыт специфической для данной предметной области деятельности по получению нового знания и его применению.

### **1.2.1 Личностные результаты освоения АООП образования**

**Личностные** результаты освоения АООП образования включают индивидуально-личностные качества и социальные (жизненные) компетенции обучающегося, социально значимые ценностные установки:

1. Основы персональной идентичности, осознание своей принадлежности определенному полу, осознание себя как «Я»;
2. Социально – эмоциональное участие в процессе общения и деятельности;
3. Формирование социально ориентированного взгляда на окружающий мир в органичном единстве и разнообразии природной и социальной частей;
4. Формирование уважительного отношения к окружающим;
5. Овладение начальными навыками адаптации в динамично изменяющемся развивающемся мире;

6. Освоение доступных социальных ролей, развитие мотивов учебной деятельности;
7. Развитие самостоятельности и личной ответственности за свои поступки на основе представлений о нравственных нормах, общепринятых правилах;
8. Формирование эстетических потребностей, ценностей, чувств;
9. Развитие этических чувств, доброжелательности и эмоций, нравственной отзывчивости, понимания и сопереживания чувствам других;
10. Развитие навыков сотрудничества со взрослыми и сверстниками;
11. Формирование установки на безопасный, здоровый образ жизни.

Личностные результаты заключаются в сформированности познавательных интересов и мотивов, знании основных принципов и правил отношения к живой природе, реализация установок здорового образа жизни.

Формирование личностных результатов обучения происходит в реализации следующих компонентов: формирование персональной идентичности, формирование социально – эмоциональной составляющей, компоненты социально – познавательной сферы, навыки адаптации, освоение доступных социальных ролей, развитие мотивов учебной деятельности, развитие самостоятельности и личной ответственности за свои поступки на основе представлений о нравственных нормах, общепринятых правилах, формирование эстетических потребностей, ценностей, чувств, развитие этических чувств, доброжелательности и эмоций, нравственной отзывчивости, понимания и сопереживания чувствам других, развитие навыков сотрудничества со взрослыми и сверстниками, формирование установки на безопасный, здоровый образ жизни.

*Конкретизация требований Стандарта к личностным планируемым результатам*

Требования Стандарта	Планируемые результаты образовательной деятельности
<p><i>Формирование персональной идентичности</i></p>	<p><i>1-3 класс</i></p> <p><i>Предметы: Речь и альтернативная коммуникация, математические представления (возрастная идентификация), Человек, Окружающий социальный мир, Технология (профессиональная идентичность)</i></p> <p><i>Физические характеристики персональной идентификации</i></p> <p>_____</p> <ul style="list-style-type: none"> <li>- Определяет свои внешние данные (цвет глаз, волос, рост и т.д.);</li> <li>- Определяет свой демографический статус;</li> <li>- Определяет состояние своего здоровья;</li> </ul> <p><i>Гендерная идентичность</i></p> <ul style="list-style-type: none"> <li>- Определяет свою половую принадлежность(без обоснования);</li> </ul> <p><i>Этническая идентичность</i></p> <p><i>Возрастная идентификация</i></p> <ul style="list-style-type: none"> <li>- Определяет свою возрастную группу (ребенок, подросток, юноша);</li> <li>- Проявляет уважение к людям старшего возраста.</li> </ul> <p><i>4-7 класс</i></p> <p><i>Физические характеристики персональной идентификации</i></p> <p>_____</p>

- Определяет свои внешние данные (цвет глаз, волос, рост и т.д.);
- Определяет свой демографический статус;
- Определяет состояние своего здоровья;
- Определяет круг своих интересов;
- Определяет стиль жизни (мало сплю, устал, много ем)

Гендерная идентичность

- Определяет свою половую принадлежность(без обоснования);
- Различает пол окружающих людей;

Этническая идентичность

- Имеет представления о своей этнической принадлежности;

<ul style="list-style-type: none"> <li>- Идентифицирует себя со своей этнической группой;</li> </ul> <p><u>Возрастная идентификация</u></p> <ul style="list-style-type: none"> <li>- Определяет свою возрастную группу (ребенок, подросток, юноша);</li> <li>- Проявляет уважение к людям старшего возраста.</li> </ul> <p>8-9 класс</p> <p><u>Физические характеристики персональной идентификации</u></p> <ul style="list-style-type: none"> <li>- Определяет свой демографический статус;</li> <li>- Определяет круг своих интересов;</li> <li>- Определяет стиль жизни (мало сплю, устал, много ем)</li> </ul> <p><u>Гендерная идентичность</u></p>	
	<p>Обладает спектром толерантных установок по отношению к представителям противоположного пола.</p>
<p><u>Этническая идентичность</u></p>	<p>Осознает уникальность и специфику не только своего народа, но и других референтных групп (осознает этническое и расовое разнообразие);</p>
<p><u>Возрастная идентификация</u></p> <ul style="list-style-type: none"> <li>- Определяет свою возрастную группу (ребенок, подросток, юноша);</li> <li>- Проявляет уважение к людям старшего возраста.</li> </ul> <p><u>Профессиональная идентичность</u></p> <ul style="list-style-type: none"> <li>- Осознает себя представителем определенной профессии.</li> </ul> <p><u>Формирование 1-3 класс</u> социально – эмоциональной составляющей</p>	<p><u>Предметы: все</u> «Уверенность в себе»</p> <p>■</p> <ul style="list-style-type: none"> <li>- Осознает, что может, а что ему пока не удастся;</li> </ul> <p><u>«Чувства, желания, взгляды»</u></p> <ul style="list-style-type: none"> <li>- понимает эмоциональные состояния других людей;</li> <li>- понимает язык эмоций (позы, мимика, жесты и т.д.);</li> <li>- проявляет собственные чувства;</li> </ul> <p><u>«Социальные навыки»</u></p> <ul style="list-style-type: none"> <li>- умеет устанавливать и поддерживать контакты;</li> <li>- умеет кооперироваться и сотрудничать;</li> <li>- избегает конфликтных ситуаций;</li> <li>- пользуется речевыми и жестовыми формами взаимодействия для установления контактов, разрешения конфликтов;</li> <li>- использует элементарные формы речевого этикета;</li> <li>- принимает доброжелательные шутки в свой адрес;</li> <li>- охотно участвует в совместной деятельности (сюжетно-ролевых играх, инсценировках, хоровом пении, танцах и др., в создании совместных панно, рисунков, аппликаций, конструкций и поделок и т. п.);</li> </ul> <p>4-7 класс</p> <p><u>Предметы: все</u> «Уверенность в себе»</p>



- Осознает свои характерные особенности и предпочтения;
- Осознает, что может, а что ему пока не удается;

«Чувства, желания, взгляды»

- понимает эмоциональные состояния других людей;
- понимает язык эмоций (позы, мимика, жесты и т.д.);
- проявляет собственные чувства;

«Социальные навыки»

- умеет устанавливать и поддерживать контакты;
- умеет кооперироваться и сотрудничать;
- избегает конфликтных ситуаций;

- вступает в диалог с окружающими по собственной инициативе;
- задает тему беседы;
- пользуется формами взаимодействия для установления контактов, разрешения конфликтов;
- использует элементарные формы речевого этикета;
- принимает доброжелательные шутки в свой адрес;
- охотно участвует в совместной деятельности (сюжетно-ролевых играх, инсценировках, хоровом пении, танцах и др., в создании совместных панно, рисунков, аппликаций, конструкций и поделок и т. п.);
- вносит собственный вклад в коллективную деятельность, реализуя свои интересы и стремления;
- способен оценить достижения других и свои собственные, терпимо относится к промахам и ошибкам других, воспринимает доброжелательную критику со стороны;
- делится со взрослыми своими чувствами и переживаниями;
- способен оказать помощь и принять ее от другого;
- проявляет чувство ответственности.

8-9 класс

*Предметы: все*

«Уверенность в себе»







- Осознает свои характерные особенности и предпочтения;
- Понимает, что он, как и каждый человек, уникален и неповторим;
- Осознает, что может, а что ему пока не удается;

«Чувства, желания, взгляды»



- осознанно воспринимает свои собственные эмоции — чувства и переживания;
- понимает эмоциональные состояния других людей;

«Социальные навыки»

- знает нормы и правила поведения, на основе которых в дальнейшем складываются этически ценные формы общения;
- вступает в диалог с окружающими по собственной инициативе;
- задает тему беседы;
- пользуется речевыми формами взаимодействия для установления

	<p>контактов, разрешения конфликтов;</p> <ul style="list-style-type: none"> <li>- использует элементарные формы речевого этикета;</li> <li>- принимает доброжелательные шутки в свой адрес;</li> <li>- вносит собственный вклад в коллективную деятельность, реализуя свои интересы и стремления;</li> <li>- способен оценить достижения других и свои собственные, терпимо относится к промахам и ошибкам других, воспринимает доброжелательную критику со стороны;</li> <li>- делится со взрослыми своими чувствами и переживаниями;</li> <li>- способен оказать помощь и принять ее от другого;</li> <li>- проявляет чувство ответственности.</li> </ul>
<p><i>Компоненты социально – познавательной сферы</i></p>	<p><i>1-3 класс</i>  <i>Предметы: все</i>  <i>Мотивационно – личностный блок</i>    <ul style="list-style-type: none"> <li>- испытывает потребность в новых знаниях (на начальном уровне)</li> <li>- стремится помогать окружающим</li> </ul> <i>4-7 класс</i>  <i>Предметы: все</i>  <i>Мотивационно – личностный блок</i>    <ul style="list-style-type: none"> <li>- испытывает потребность в новых знаниях</li> </ul> </p>
	<p><u><i>Познавательные ценности</i></u>  <ul style="list-style-type: none"> <li>- Проявляет отношение к действиям другого человека</li> </ul> <u><i>Ценности преобразования</i></u>    <ul style="list-style-type: none"> <li>- стремится сделать сам то, что доступно другому</li> <li>- стремится помогать окружающим</li> </ul> <u><i>Ценности переживания</i></u>    <ul style="list-style-type: none"> <li>- осознает значимость другого человека</li> <li>- выражает сочувствие и соподобие.</li> </ul> <i>8-9 класс</i>  <i>Предметы: все</i>  <i>Мотивационно – личностный блок</i>    <ul style="list-style-type: none"> <li>- испытывает потребность в новых знаниях</li> </ul> <u><i>Познавательные ценности</i></u>  <ul style="list-style-type: none"> <li>- Ориентируется на точку зрения другого человека, на его эмоциональное состояние;</li> <li>- Проявляет отношение к действиям другого человека</li> <li>- Проявляет минимальный интерес к событиям общественной жизни в стране, в области, в родном городе</li> </ul> <u><i>Ценности преобразования</i></u>    <ul style="list-style-type: none"> <li>- стремится сделать сам то, что доступно другому</li> <li>- использует опыт других и свой опыт</li> <li>- стремится помогать окружающим</li> </ul> </p>

	<p><i>Ценности переживания</i></p> <p>██████████</p> <ul style="list-style-type: none"> <li>- проникается чувством красоты к творениям искусства, вещам</li> <li>- осознает значимость другого человека</li> <li>- выражает сочувствие и сорадость.</li> <li>- использует модели безопасного поведения в условиях повседневной жизни и в различных опасных и чрезвычайных ситуациях.</li> </ul>
<i>Навыки адаптации</i>	<p><i>1-3 класс</i></p> <p><i>Предметы: все</i></p> <p><u><i>Биологический уровень</i></u></p> <ul style="list-style-type: none"> <li>- Сообщает о дискомфорте, вызванном внешними факторами (температурный режим, освещение и т.д.)</li> <li>- Сообщает об изменениях в организме (заболевание, ограниченность некоторых функций и т.д.)</li> </ul> <p><i>4 – 7 класс</i></p> <p><i>Предметы: все</i></p> <p><u><i>Биологический уровень</i></u></p> <ul style="list-style-type: none"> <li>- Сообщает о дискомфорте, вызванном внешними факторами (температурный режим, освещение и т.д.)</li> <li>- Сообщает об изменениях в организме (заболевание, ограниченность некоторых функций и т.д.)</li> </ul> <p><u><i>Психологический уровень</i></u></p> <p>██████████</p> <ul style="list-style-type: none"> <li>- Проявляет способность к простейшим целеустремленным действиям</li> </ul> <p><i>8– 9 класс</i></p> <p><i>Предметы: все</i></p> <p><u><i>Психологический уровень</i></u></p> <p>██████████</p> <ul style="list-style-type: none"> <li>- Проявляет способность к простейшим целеустремленным действиям</li> </ul>
<i>Освоение доступных социальных ролей</i>	<p><i>1 – 3 класс</i></p> <p><i>Предметы: все</i></p> <ul style="list-style-type: none"> <li>- Осознает себя в следующих социальных ролях:</li> <li>- семейно – бытовых</li> </ul> <p><i>4 – 7 класс</i></p> <ul style="list-style-type: none"> <li>- Осознает себя в следующих социальных ролях:</li> </ul>
	<ul style="list-style-type: none"> <li>- семейно – бытовых</li> <li>- профессиональных</li> </ul> <p><i>8– 9 класс</i></p> <p><i>Предметы: все</i></p> <ul style="list-style-type: none"> <li>- Осознает себя в следующих социальных ролях:</li> <li>- семейно – бытовых</li> <li>- профессиональных</li> <li>- общественно – политических</li> <li>- ситуативных.</li> </ul>
<i>Развитие мотивов учебной деятельности</i>	<p><i>1 – 3 класс</i></p> <p><i>Предметы: все</i></p> <ul style="list-style-type: none"> <li>- проявляет мотивацию благополучия (желает заслужить одобрение, получить хорошие отметки)</li> </ul>

	<p>4 – 7 класс  <i>Предметы: все</i>  - минимальное стремление проявлять интеллектуальную активность  - проявляет мотивацию благополучия (желает заслужить одобрение, получить хорошие отметки)  - проявляет элементарную престижную мотивацию (желает быть первым, занять престижное место среди товарищей)</p> <p>8– 9 класс  <i>Предметы: все</i>  - стремится узнать новые факты, овладеть знаниями и т.п.  - минимальное стремление проявлять интеллектуальную активность  - проявляет мотивацию благополучия (желает заслужить одобрение, получить хорошие отметки)  - проявляет элементарную престижную мотивацию (желает быть первым, занять престижное место среди товарищей)</p>
<p><i>Развитие самостоятельности и личной ответственности за свои поступки на основе представлений о нравственных нормах, общепринятых правилах</i></p>	<p>1 – 3 класс  <i>Предметы: все</i>  <u>Ответственность за собственное здоровье, безопасность и жизнь</u>  - осознает, что определенные его действия несут опасность для него.  <u>Ответственность за собственные вещи</u>  - осознает ответственность, связанную с сохранностью его вещей: одежды, игрушек, мебели в собственной комнате.  <u>Экологическая ответственность</u>  - не мусорит на улице  - не ломает деревья.</p> <p>4 – 7 класс  <i>Предметы: все</i>  <u>Общие вопросы</u>    - Прослеживает связь между своими действиями и наступившими последствиями;  <u>Ответственность за собственное здоровье, безопасность и жизнь</u>  - Осознает, что определенные его действия несут опасность для него.  - Использует модели безопасного поведения в условиях повседневной жизни и в различных опасных и чрезвычайных ситуациях  <u>Ответственность за действия, связанные с благополучием близких и других людей</u>    - проявляет поведение, ответственное по отношению к близким людям.  <u>Ответственность за собственные вещи</u>  - осознает ответственность, связанную с сохранностью его вещей: одежды, игрушек, мебели в собственной комнате.  <u>Ответственность за данное слово и принятое решение</u></p>
	<p>- Понимает, что за те слова, которые он говорит, и те обещания, которые дает, он несет ответственность.  <u>Ответственность за собственные успехи, а особенно неудачи</u>  <u>Экологическая ответственность</u>  - не мусорит на улице</p>

	<p>- не ломает деревья.  8– 9 класс  <i>Предметы: все</i>  <i>Общие вопросы</i>  ██████████</p> <p>- Прослеживает связь между своими действиями и наступившими последствиями;  - Понимает, какое поведение считается ответственным, а какое – нет;  <u>Ответственность за собственное здоровье, безопасность и жизнь</u>  - осознает, что определенные его действия несут опасность для него.  <u>Ответственность за действия, связанные с благополучием близких и других людей</u>  ██████████</p> <p>- проявляет поведение, ответственное по отношению к близким людям.  <u>Ответственность за собственные вещи</u>  - осознает ответственность, связанную с сохранностью его вещей: одежды, игрушек, мебели в собственной комнате.  <u>Ответственность за данное слово и принятое решение</u>  ██████████</p> <p>- Понимает, что за те слова, которые он говорит, и те обещания, которые дает, он несет ответственность.  <u>Ответственность за собственные успехи, а особенно неудачи</u>  <u>Экологическая ответственность</u></p> <p>- не мусорит на улице  - не ломает деревья.</p>
<p><i>Формирование эстетических потребностей, ценностей, чувств</i></p>	<p><i>1 – 3 класс</i>  <i>Предметы: музыка, изобразительное искусство, ППД, речь и альтернативная коммуникация, двигательное развитие</i>  - воспринимает и наблюдает за окружающими предметами и явлениями, рассматривает или прослушивает произведений искусства  <i>4 – 7 класс</i>  <i>Предметы: музыка, изобразительное искусство, ППД, речь и альтернативная коммуникация, двигательное развитие</i>  - воспринимает и наблюдает за окружающими предметами и явлениями, рассматривает или прослушивает произведений искусства  - понимает на начальном уровне эстетику поведения и эстетику внешнего вида. Сюда включается общение между взрослыми и детьми, общение в детском коллективе.  - Проявляет зачатки творческих способностей  <i>8– 9 класс</i>  <i>Предметы: музыка, изобразительное искусство, ППД, речь и альтернативная коммуникация, двигательное развитие</i>  - воспринимает и наблюдает за окружающими предметами и явлениями, рассматривает или прослушивает произведений искусства  - обладает определенным запасом элементарных эстетических знаний и впечатлений  - понимает на начальном уровне эстетику поведения и эстетику внешнего вида. Сюда включается общение между взрослыми и детьми,</p>

	общение в детском коллективе. - Проявляет зачатки творческих способностей.
<i>Развитие этических чувств,</i>	См. «Программа духовно - нравственного развития»
<i>доброжелательности и эмоций, нравственной отзывчивости, понимания и сопереживания чувствам других</i>	
<i>Развитие навыков сотрудничества со взрослыми и сверстниками</i>	<p><i>1 – 3 класс</i> <i>Предметы: все</i></p> <ul style="list-style-type: none"> <li>- принимает участие в коллективных делах и играх;</li> <li>- принимать и оказывать помощь.</li> </ul> <p><i>4-7 класс</i> <i>Предметы: все</i></p> <ul style="list-style-type: none"> <li>- соотносит свои желания, стремления с интересами других людей;</li> <li>- принимает участие в коллективных делах и играх;</li> <li>- уважительно относиться к окружающим людям;</li> <li>- принимать и оказывать помощь.</li> </ul> <p><i>8– 9 класс</i> <i>Предметы: все</i></p> <ul style="list-style-type: none"> <li>- соотносит свои желания, стремления с интересами других людей;</li> <li>- принимает участие в коллективных делах и играх;</li> <li>- уважительно относиться к окружающим людям;</li> <li>- принимать и оказывать помощь.</li> </ul>
<i>Формирование установки на безопасный, здоровый образ жизни.</i>	См. «Программа здоровьесбережения»

## **1.2.2 Предметные результаты**

Требования к результатам освоения образовательных программ представляют собой описание возможных результатов образования данной категории обучающихся.

### **Язык и речевая практика**

#### **1.1. Речь и альтернативная коммуникация.**

1) *Развитие речи как средства общения в контексте познания окружающего мира и личного опыта ребенка.*

- Понимание слов, обозначающих объекты и явления природы, объекты рукотворного мира и деятельность человека.
- Умение самостоятельно использовать усвоенный лексико-грамматический материал в учебных и коммуникативных целях.

2) *Овладение доступными средствами коммуникации и общения – вербальными и невербальными<sup>1</sup>.*

- Качество сформированности устной речи в соответствии с возрастными показателями.
- Понимание обращенной речи, понимание смысла рисунков, фотографий, пиктограмм, других графических знаков.
- Умение пользоваться средствами альтернативной коммуникации: жестами, взглядом, коммуникативными таблицами, тетрадями, воспроизводящими (синтезирующими) речь устройствами (коммуникаторами, персональными компьютерами и др.).

3) *Умение пользоваться доступными средствами коммуникации в практике экспрессивной и импрессивной речи для решения соответствующих возрасту житейских задач.*

- Мотивы коммуникации: познавательные интересы, общение и взаимодействие в разнообразных видах детской деятельности.
- Умение вступать в контакт, поддерживать и завершать его, используя невербальные и вербальные средства, соблюдение общепринятых правил коммуникации.
- Умение использовать средства альтернативной коммуникации в процессе общения:
  - ✓ использование предметов, жестов, взгляда, шумовых, голосовых, речеподражательных реакций для выражения индивидуальных потребностей;
  - ✓ пользование индивидуальными коммуникативными тетрадями, карточками, таблицами с графическими изображениями объектов и действий путем указания на изображение или передачи карточки с изображением, либо другим доступным способом;
  - ✓ общение с помощью электронных средств коммуникации (коммуникатор, компьютерное устройство).

4) *Глобальное чтение в доступных ребенку пределах, понимание смысла узнаваемого слова.*

- Узнавание и различение напечатанных слов, обозначающих имена людей, названия хорошо известных предметов и действий.
- Использование карточек с напечатанными словами как средства коммуникации.

5) *Развитие предпосылок к осмысленному чтению и письму, обучение чтению и письму.*

- Узнавание и различение образов графем (букв).
- Копирование с образца отдельных букв, слогов, слов.
- Начальные навыки чтения и письма.

При обучении чтению и письму можно использовать содержание соответствующих предметов АООП для обучающихся с умственной отсталостью (вариант 1).

## **Математика**

### **Математические представления**

1) *Элементарные математические представления о форме, величине; количественные (дочисловые), пространственные, временные представления*

- Умение различать и сравнивать предметы по форме, величине, удаленности.
- Умение ориентироваться в схеме тела, в пространстве, на плоскости.
- Умение различать, сравнивать и преобразовывать множества.

---

<sup>1</sup> Навыки пользования средствами альтернативной коммуникации формируются в рамках коррекционного курса «Альтернативная коммуникация»

2) *Представления о количестве, числе, знакомство с цифрами, составом числа в доступных ребенку пределах, счет, решение простых арифметических задач с опорой на наглядность.*

- Умение соотносить число с соответствующим количеством предметов, обозначать его цифрой.
- Умение пересчитывать предметы в доступных пределах.
- Умение представлять множество двумя другими множествами в пределах 10-ти.
- Умение обозначать арифметические действия знаками.
- Умение решать задачи на увеличение и уменьшение на одну, несколько единиц.

3) *Использование математических знаний при решении соответствующих возрасту житейских задач.*

- Умение обращаться с деньгами, рассчитываться ими, пользоваться карманными деньгами и т.д.
- Умение определять длину, вес, объем, температуру, время, пользуясь мерками и измерительными приборами.
- Умение устанавливать взаимно-однозначные соответствия.
- Умение распознавать цифры, обозначающие номер дома, квартиры, автобуса, телефона и др.
- Умение различать части суток, соотносить действие с временными промежутками, составлять и прослеживать последовательность событий, определять время по часам, соотносить время с началом и концом деятельности.

### **Окружающий мир**

#### **Окружающий природный мир**

1) *Представления о явлениях и объектах неживой природы, смене времен года и соответствующих сезонных изменениях в природе, умение адаптироваться к конкретным природным и климатическим условиям.*

- Интерес к объектам и явлениям неживой природы.
- Представления об объектах неживой природы (вода, воздух, земля, огонь, лес, луг, река, водоемы, формы земной поверхности, полезные ископаемые и др.).
- Представления о временах года, характерных признаках времен года, погодных изменениях, их влиянии на жизнь человека.
- Умение учитывать изменения в окружающей среде для выполнения правил жизнедеятельности, охраны здоровья.

2) *Представления о животном и растительном мире, их значении в жизни человека.*

- Интерес к объектам живой природы.
- Представления о животном и растительном мире (растения, животные, их виды, понятия «полезные» - «вредные», «дикие» - «домашние» и др.).
- Опыт заботливого и бережного отношения к растениям и животным, ухода за ними.
- Умение соблюдать правила безопасного поведения в природе (в лесу, у реки и др.).

3) *Элементарные представления о течении времени.*

- Умение различать части суток, дни недели, месяцы, их соотношение с временем года.



- Представления о течении времени: смена событий дня, смена частей суток, дней недели, месяцев в году и др.

### **Человек**

1) *Представление о себе как «Я», осознание общности и различий «Я» от других.*

- Соотнесение себя со своим именем, своим изображением на фотографии, отражением в зеркале.
- Представление о собственном теле.
- Отнесение себя к определенному полу.
- Умение определять «мое» и «не мое», осознавать и выражать свои интересы, желания.
- Умение сообщать общие сведения о себе: имя, фамилия, возраст, пол, место жительства, интересы.
- Представления о возрастных изменениях человека, адекватное отношение к своим возрастным изменениям.

2) *Умение решать каждодневные жизненные задачи, связанные с удовлетворением первоочередных потребностей.*

- Умение обслуживать себя: принимать пищу и пить, ходить в туалет, выполнять гигиенические процедуры, одеваться и раздеваться и др.
- Умение сообщать о своих потребностях и желаниях.

3) *Умение поддерживать образ жизни, соответствующий возрасту, потребностям и ограничениям здоровья; поддерживать режим дня с необходимыми оздоровительными процедурами.*

- Умение определять свое самочувствие (как хорошее или плохое), показывать или сообщать о болезненных ощущениях взрослому.
- Умение соблюдать гигиенические правила в соответствии с режимом дня (чистка зубов утром и вечером, мытье рук перед едой и после посещения туалета).
- Умение следить за своим внешним видом.

4) *Представления о своей семье, взаимоотношениях в семье.*

- Представления о членах семьи, родственных отношениях в семье и своей социальной роли, обязанностях членов семьи, бытовой и досуговой деятельности семьи.

### **Домоводство**

1) *Овладение умением выполнять доступные бытовые поручения (обязанности), связанные с выполнением повседневных дел дома.*

- Умение выполнять доступные бытовые виды работ: приготовление пищи, уборка, стирка, глажение, чистка одежды, обуви, сервировка стола, др.
- Умение соблюдать технологические процессы в хозяйственно-бытовой деятельности: стирка, уборка, работа на кухне, др.
- Умение соблюдать гигиенические и санитарные правила хранения домашних вещей, продуктов, химических средств бытового назначения.
- Умение использовать в домашнем хозяйстве бытовую технику, химические средства, инструменты, соблюдая правила безопасности.

### **Окружающий социальный мир**

1) *Представления о мире, созданном руками человека*

- Интерес к объектам, созданным человеком.
- Представления о доме, школе, о расположенных в них и рядом объектах (мебель, оборудование, одежда, посуда, игровая площадка, и др.), о транспорте и т.д.

- Умение соблюдать элементарные правила безопасности поведения в доме, на улице, в транспорте, в общественных местах.

2) *Представления об окружающих людях: овладение первоначальными представлениями о социальной жизни, о профессиональных и социальных ролях людей.*

- Представления о деятельности и профессиях людей, окружающих ребенка (учитель, повар, врач, водитель и т.д.).

- Представления о социальных ролях людей (пассажир, пешеход, покупатель и т.д.), правилах поведения согласно социальным ролям в различных ситуациях.

- Опыт конструктивного взаимодействия с взрослыми и сверстниками.

- Умение соблюдать правила поведения на уроках и во внеурочной деятельности, взаимодействовать со взрослыми и сверстниками, выбирая адекватную дистанцию и формы контакта, соответствующие возрасту и полу ребенка.

3) *Развитие межличностных и групповых отношений.*

- Представления о дружбе, товарищах, сверстниках.

- Умение находить друзей на основе личных симпатий.

- Умение строить отношения на основе поддержки и взаимопомощи, умение сопереживать, сочувствовать, проявлять внимание.

- Умение взаимодействовать в группе в процессе учебной, игровой, других видах доступной деятельности.

- Умение организовывать свободное время с учетом своих и совместных интересов.

4) *Накопление положительного опыта сотрудничества и участия в общественной жизни.*

- Представление о праздниках, праздничных мероприятиях, их содержании, участие в них.

- Использование простейших эстетических ориентиров/эталонов о внешнем виде, на праздниках, в хозяйственно-бытовой деятельности.

- Умение соблюдать традиции семейных, школьных, государственных праздников.

5) *Представления об обязанностях и правах ребенка.*

- Представления о праве на жизнь, на образование, на труд, на неприкосновенность личности и достоинства и др.

- Представления об обязанностях обучающегося, сына/дочери, внука/внучки, гражданина и др.

б) *Представление о стране проживания Россия.*

- Представление о стране, народе, столице, больших городах, городе (селе), месте проживания.

- Представление о государственной символике (флаг, герб, гимн).

- Представление о значимых исторических событиях и выдающихся людях России.

## **Искусство**

### **Музыка и движение**

1) *Развитие слуховых и двигательных восприятий, танцевальных, певческих, хоровых умений, освоение игре на доступных музыкальных инструментах, эмоциональное и практическое обогащение опыта в процессе музыкальных занятий, игр, музыкально-танцевальных, вокальных и инструментальных выступлений.*

- Интерес к различным видам музыкальной деятельности (слушание, пение, движение под музыку, игра на музыкальных инструментах).
- Умение слушать музыку и выполнять простейшие танцевальные движения.
- Освоение приемов игры на музыкальных инструментах, сопровождение мелодии игрой на музыкальных инструментах.

- Умение узнавать знакомые песни, подпевать их, петь в хоре.

2) *Готовность к участию в совместных музыкальных мероприятиях.*

- Умение проявлять адекватные эмоциональные реакции от совместной и самостоятельной музыкальной деятельности.
- Стремление к совместной и самостоятельной музыкальной деятельности;
- Умение использовать полученные навыки для участия в представлениях, концертах, спектаклях, др.

### **Изобразительная деятельность**

#### **(рисование, лепка, аппликация)**

1) *Освоение доступных средств изобразительной деятельности: лепка, аппликация, рисование; использование различных изобразительных технологий.*

- Интерес к доступным видам изобразительной деятельности.
- Умение использовать инструменты и материалы в процессе доступной изобразительной деятельности (лепка, рисование, аппликация).
- Умение использовать различные изобразительные технологии в процессе рисования, лепки, аппликации.

2) *Способность к самостоятельной изобразительной деятельности.*

- Положительные эмоциональные реакции (удовольствие, радость) в процессе изобразительной деятельности.
- Стремление к собственной творческой деятельности и умение демонстрировать результаты работы.
- Умение выражать свое отношение к результатам собственной и чужой творческой деятельности.

3) *Готовность к участию в совместных мероприятиях.*

- Готовность к взаимодействию в творческой деятельности совместно со сверстниками, взрослыми.
- Умение использовать полученные навыки для изготовления творческих работ, для участия в выставках, конкурсах рисунков, поделок.

### **Технологии**

#### **Профильный труд**

1) *Овладение трудовыми умениями, необходимыми в разных жизненных сферах; овладение умением адекватно применять доступные технологические цепочки и освоенные трудовые навыки для социального и трудового взаимодействия.*

- Интерес к овладению доступными профильными, прикладными, вспомогательными видами трудовой деятельности, например: керамика, батик, печать, ткачество, растениеводство, деревообработка, шитье, вязание и другие, с учетом особенностей региона.

- Умение выполнять отдельные и комплексные элементы трудовых операций, несложные виды работ, применяемые в сферах производства и обслуживания.

- Умение использовать в трудовой деятельности различные инструменты, материалы; соблюдать необходимые правила техники безопасности.

- Умение соблюдать технологические процессы, например: выращивание и уход за растениями, изготовление изделий из бумаги, дерева, ткани, глины и другие, с учетом особенностей региона.

- Умение выполнять работу качественно, в установленный промежуток времени, оценивать результаты своего труда.

2) *Обогащение положительного опыта и установка на активное использование освоенных технологий и навыков для индивидуального жизнеобеспечения, социального развития и помощи близким.*

- Потребность активно участвовать в совместной с другими деятельности, направленной на свое жизнеобеспечение, социальное развитие и помощь близким.

### **Физическая культура**

#### **Адаптивная физкультура**

1) *Восприятие собственного тела, осознание своих физических возможностей и ограничений.*

- Освоение доступных способов контроля над функциями собственного тела: сидеть, стоять, передвигаться (в т.ч. с использованием технических средств).

- Освоение двигательных навыков, последовательности движений, развитие координационных способностей.

- Совершенствование физических качеств: ловкости, силы, быстроты, выносливости.

- Умение радоваться успехам: выше прыгнул, быстрее пробежал и др.

2) *Соотнесение самочувствия с настроением, собственной активностью, самостоятельностью и независимостью.*

- Умение определять свое самочувствие в связи с физической нагрузкой: усталость, болевые ощущения, др.

3) *Освоение доступных видов физкультурно-спортивной деятельности: езда на велосипеде, ходьба на лыжах, спортивные игры, туризм, плавание.*

- Интерес к определенным видам физкультурно-спортивной деятельности: езда на велосипеде, ходьба на лыжах, плавание, спортивные и подвижные игры, туризм, физическая подготовка.

- Умение ездить на велосипеде, кататься на санках, ходить на лыжах, плавать, играть в подвижные игры и др.

### **Коррекционные курсы**

ФГОС не предъявляет требования к результатам коррекционной работы. Поэтому авторы АООП определили лишь примерные результаты.

#### **Сенсорное развитие (РСП по программе Л.Б.Баряевой)**

##### **0 класс:**

-ищет спрятанный в крупе предмет

-разжимает и прикрепляет прищепки

-прикрепляет к фигурам недостающие детали

-узнаёт и находит одинаковые по звуку предметы

-узнаёт продукты по запаху

-различает предметы по весу (тяжёлый, лёгкий)

-различает тактильные ощущения (холодный, теплый, колючий, мягкий) -узнаёт

продукты по вкусу

- собирает кубики в ряд, складывает кубики друг на друга

-выкладывает с помощью пуговиц, фасоли по контуру геометрические фигуры круг, треугольник, квадрат, овал

- застёгивает и расстёгивает пуговицы на тряпичных фигурах
- повторяет позу, удерживает позу тела по наглядному примеру взрослого
- заворачивает и разворачивает предметы в фольгу
- из группы предметов по инструкции выбирает наибольший, наименьший
- узнаёт и находит одинаковые по цвету предметы

### **1 класс:**

- узнаёт части тела
- повторяет движения тела по примеру взрослого
- повторяет позу тела по примеру
- переливает воду из полной емкости в пустую
- достаёт из воды различные по размеру и форме предметы
- выкладывает с помощью палочек простые изображения
- застёгивает и расстёгивает пуговицы на тряпичных фигурах
- различает вкусы «горький - сладкий»
- узнаёт продукты по запаху
- различает предметы по весу (тяжёлый, лёгкий)
- различает тактильные ощущения (холодный, тёплый, колючий, мягкий) -находит одинаковые по звуку предметы
- из группы предметов выбирает наибольший, наименьший -собирает и разбирает пирамидку -строит из кубиков башню, выкладывает в ряд по инструкции
- узнаёт и находит одинаковые по цвету предметы -узнаёт и находит одинаковые по форме предметы
- различает геометрические фигуры круг, квадрат, треугольник

### **2 класс:**

- выполняет простые движения тела по примеру -принимает позу тела по примеру
- ориентируется в пространстве по инструкции (вверх, вниз, вперёд, назад)
- ловит мяч руками
- дифференцирует цвета чёрный, белый
- дифференцирует предметы по размеру (большой, маленький)
- узнаёт и находит одинаковые по цвету предметы -узнаёт и находит одинаковые по форме предметы
- дифференцирует форму предметов (круг, квадрат, треугольник)
- выполняет шнуровку
- выполняет штриховку
- выкладывает простые изображения по контуру
- обводит по точкам простые изображения
- складывает разрезные картинки из 2-х частей
- находит горький, сладкий, кислый продукт по инструкции -выбирает лёгкий, тяжёлый предмет по инструкции
- различает тактильные ощущения (мягкий, колючий, холодный, тёплый) -соотносит продукт с соответствующим ему запахом

### **3 класс:**

- повторяет позу тела, движения по примеру и по инструкции
- различает направления в пространстве вверх, вниз, вперёд, назад
- ловит мяч руками
- повторяет пальчиковую гимнастику по примеру
- выполняет шнуровку

- выполняет штриховку
- обводит по точкам простые изображения

- проходит простой лабиринт (изображение на бумаге)
- складывает картинку из 3-4 частей
- складывает крупные пазлы из 3-4 частей
- различает понятия день-ночь
- различает времена года лето, зима
- складывает и разбирает пирамидку
- строит простые конструкции из кубиков по наглядному примеру
- дифференцирует цвета чёрный, белый
- узнаёт и классифицирует предметы, изображения по цвету
- узнаёт и классифицирует предметы по форме
- узнаёт и классифицирует предметы, изображения по размеру
- классифицирует предметы по тактильным ощущениям (мягкий, колючий, холодный, тёплый)
- соотносит продукты с соответствующим им запахом
- соотносит продукты с соответствующим им вкусом
- выкладывает изображения палочками, пуговицами, фасолью
- узнаёт эмоции «радостный-злой»

#### **4 класс:**

- повторяет позу тела, движения по примеру и по инструкции
- различает направления в пространстве (вверх, вниз, вперёд, назад)
- ловит мяч руками
- повторяет пальчиковую гимнастику по примеру
- выполняет шнуровку
- выполняет штриховку
- обводит по точкам простые изображения
- проходит простой лабиринт (изображение на бумаге)
- складывает картинку из 3-4 частей
- складывает крупные пазлы из 3-4 частей
- дифференцирует части суток
- различает времена года
- складывает и разбирает пирамидку
- строит простые конструкции из кубиков по наглядному примеру
- дифференцирует цвета чёрный, белый
- узнаёт и классифицирует предметы, изображения по цвету
- узнаёт и классифицирует предметы по форме
- узнаёт и классифицирует предметы, изображения по размеру
- соотносит продукты с соответствующим им запахом
- соотносит продукты с соответствующим им вкусом
- выбирает из группы предметов лёгкие и тяжёлые по инструкции
- выкладывает изображения палочкам, пуговицами, фасолью
- различает материалы по тактильным ощущениям (дерево, металл, стекло, пластмасса)
- различает эмоции «радостный - злой»

#### **5 класс:**

-соотносит и дифференцирует основные цвета -умеет классифицировать формы предметов

-умеет сравнивать предметы, изображения по величине (длина, высота, ширина, толщина)

- умеет ориентироваться в пространстве по инструкции (вверх, вниз, вперёд, назад) -узнаёт направления в пространстве «право-лево» по примеру -различает понятия «близко», «около», «между», «вместе» -знает времена года -знает части суток

-умеет различать понятия «тепло-холодно», «тяжёлый-лёгкий», «тихо-громко» -умеет различать понятия «горький», «кислый», «солёный», «сладкий» -умеет различать и сравнивать запахи -узнаёт предметы по частям, по недостающим деталям -собирает целое из частей (5 и более частей)

-собирает крупные пазлы (10 и более частей)

-выполняет штриховку по инструкции в различных направлениях (горизонтально, вертикально, по диагонали)

-выполняет обводку по трафарету -соединяет по точкам изображения

-знает, как определить по выражению лица настроение, эмоции

-различает и сравнивает материалы по тактильным ощущениям (жёсткий, мягкий, скользкий, колючий)

-узнаёт материалы по тактильным ощущениям (бумага, металл, дерево, стекло, пластмасса)

#### **6 класс:**

-соотносит и дифференцирует основные цвета -умеет классифицировать формы предметов

-умеет сравнивать предметы, изображения по величине (длина, высота, ширина, толщина)

- умеет ориентироваться в пространстве по инструкции (вверх, вниз, вперёд, назад) -узнаёт направления в пространстве «право-лево» по примеру -различает понятия «близко», «около», «между», «вместе»

-знает времена года

-знает части суток

-умеет различать и сравнивать понятия «тепло-холодно», «тяжёлый-лёгкий», «тихо-громко»

-умеет различать и сравнивать понятия «горький», «кислый», «солёный», «сладкий»

-умеет различать и сравнивать запахи

-узнаёт предметы по частям, по недостающим деталям -собирает целое из частей (5 и более частей) -собирает крупные пазлы (10 и более частей)

-выполняет штриховку по инструкции в различных направлениях (горизонтально, вертикально, по диагонали)

-выполняет обводку по трафарету

-соединяет по точкам изображения

-знает, как определить по выражению лица настроение, эмоции

-различает и сравнивает материалы по тактильным ощущениям (жёсткий, мягкий, скользкий, колючий)

-узнаёт материалы по тактильным ощущениям (бумага, металл, дерево, стекло, пластмасса)

#### **7 класс**

-выполняет движения тела по инструкции

-двигает согласованно разными частями тела с помощью педагога

- выполняет пальчиковую гимнастику по примеру
- знает названия пальцев
- обводит по трафарету (внутреннему и внешнему)
- выполняет штриховку по инструкции
- определяет на ощупь величину предмета
- определяет на ощупь форму предмета
- имитирует движения животных
- занимает различные позы тела по инструкции
- группирует изображения и предметы по форме
- группирует предметы и изображения по величине

- различает и обозначает основные цвета
- конструирует предметы из составных частей
- составляет целое из частей на разрезном наглядном материале
- находит отличительные и общие признаки предметов, изображений
- запоминает и называет недостающие части , детали предметов, изображений
- узнаёт по вкусу продукты, сравнивает вкусовые ощущения
- определяет запахи как «приятные-неприятные»
- соотносит запахи с продуктами
- сравнивает различные предметы по тяжести
- выделяет и различает звуки окружающей среды
- различает музыкальные звуки различных инструментов (скрипка, фортепиано, флейта, барабан)
- различает и сравнивает крики животных
- показывает различные части тела и лица по инструкции
- умеет двигаться в заданном направлении (вперёд, назад, вправо, влево)
- определяет расположение предметов в пространстве (вверху, внизу, около, между, под, над)
- узнаёт , определяет простейшие явления погоды(холодно, тепло, идёт дождь, идёт снег)
- узнаёт и называет по характерным признакам времена года
- имитирует действия людей, животных по подражанию действиям учителя и по инструкции (пилит, поливает, моет посуду, спит, просыпается и т.д.)

## **8 класс:**

- выполняет движения тела по инструкции
- двигает согласованно разными частями тела с помощью педагога
- выполняет пальчиковую гимнастику по примеру
- знает названия пальцев
- обводит по трафарету (внутреннему и внешнему)
- выполняет штриховку по инструкции
- определяет на ощупь величину предмета
- определяет на ощупь форму предмета
- имитирует движения животных
- занимает различные позы тела по инструкции
- группирует изображения и предметы по форме
- группирует предметы и изображения по величине
- различает и обозначает основные цвета
- конструирует предметы из составных частей



- составляет целое из частей на разрезном наглядном материале
- находит отличительные и общие признаки предметов, изображений
- запоминает и называет недостающие части, детали предметов, изображений
- узнаёт по вкусу продукты, сравнивает вкусовые ощущения
- определяет запахи как «приятные-неприятные»
- сравнивает различные предметы по тяжести
- выделяет и различает звуки окружающей среды
- различает музыкальные звуки различных инструментов (скрипка, фортепиано, флейта, барабан)
- различает крики животных
- показывает различные части тела и лица по инструкции
- умеет двигаться в заданном направлении (вперёд, назад, вправо, влево)
- определяет расположение предметов в пространстве (вверху, внизу, около, между, под, над)
- узнаёт, определяет простейшие явления погоды(холодно, тепло, идёт дождь, идёт снег)
- узнаёт и называет по характерным признакам времена года
- имитирует действия людей, животных по подражанию действиям учителя и по инструкции (пилит, поливает, моет посуду, спит, просыпается и т.д.)

## **9 класс:**

- выполняет движения тела по инструкции
- двигает согласованно разными частями тела с помощью педагога -выполняет пальчиковую гимнастику по примеру -обводит по трафарету (внутреннему и внешнему) - выполняет штриховку по инструкции
- определяет на ощупь величину предмета
- определяет на ощупь форму предмета
- имитирует движения животных
- занимает различные позы тела по инструкции
- группирует изображения и предметы по форме
- группирует предметы и изображения по величине
- различает и обозначает основные цвета
- конструирует предметы из составных частей
- составляет целое из частей на разрезном наглядном материале
- находит отличительные и общие признаки предметов, изображений
- запоминает и называет недостающие части, детали предметов, изображений
- узнаёт по вкусу продукты, сравнивает вкусовые ощущения
- определяет запахи как «приятные-неприятные», сравнивает запахи
- соотносит запахи с продуктами
- сравнивает различные предметы по тяжести
- выделяет и различает звуки окружающей среды -различает и обозначает громкость звуков
- различает музыкальные звуки различных инструментов (скрипка, фортепиано, флейта, барабан)
- различает и сравнивает крики животных
- показывает различные части тела и лица по инструкции
- умеет двигаться в заданном направлении (вперёд, назад, вправо, влево)

-определяет расположение предметов в пространстве (вверху, внизу, около, между, под, над)

-узнаёт, определяет простейшие явления погоды(холодно, тепло, идёт дождь, идёт снег)

-узнаёт и называет по характерным признакам времена года

-имитирует действия людей, животных по подражанию действиям учителя и по инструкции (пилит, поливает, моет посуду, спит, просыпается) -узнаёт внешние эмоциональные проявления

-понимает и сравнивает эмоциональное состояние окружающих.

### **Предметно-практические действия**

#### **1 класс**

- умеет рассматривать различные по качеству материалы: бумагу, ткань, природный материал и т.д.;

- умеет фиксировать взгляд на объекте;

- умеет воспринимать, удерживать изделие в руках, рассматривая его со всех сторон;

- сжимает, разглаживает, разрывает, сгибает бумагу различной фактуры;

- скатывает из бумаги шарики;

- раскладывает кусочки ткани на столе;

- рисует на бумаге, заворачивает в бумагу предметы

- выполняет последовательно организованные движения;

- играет с кубиками, карандашами, палочками и т.д.;

- складывает в банку природный материал, доставать его из банки ложкой (пальцами);

- складывает (достаёт) карандаши в (из) коробки;

- раскладывает по блюдцам разный природный материал;

- разминает пластилин двумя руками, расплющивает его на дощечке, между ладошек, разрывает пластилин на мелкие и большие части, соединяет пластилин, отщипывает пластилин пальцами, раскатывает пластилин прямыми и круговыми движениями;

- строит их двух трех кубиков (деревянных, пластмассовых) простые конструкции (стол, стул, домик);

- играет с учителем в элементарные сюжетные игры (кукла пришла в домик, села на стул и т.д.);
- может смочить и отжать ткань (губку), вытирать ткань (губкой) различные поверхности, складывать, скатывать ткань, завязывать ткань в узелок;
- узнает материалы на ощупь, по звуку;
- строит из кубиков башню;
- наполняет железные и пластиковые сосуды различными предметами;
- играет с конструктивными материалами.

## **2 класс**

- выполняет упражнения для кистей рук;
- сжимает, разжимает, стряхивает, помахивает кистями рук;
- складывает пирамидку, матрешку, кубики, настольный конструктор;
- составляет узоры из крупной и мелкой мозаики, выкладывает ряд из одноцветных, двух цветов, чередование двух цветов мозаики;
- выкладывает из счетных палочек изображение предметов, геометрических фигур;
- складывает разрезные картинки;
- обводит по точкам (шаблону), раскрашивает, не выходя за контур, штрихует (вертикально, горизонтально);
- разминает пластилин двумя руками, разрывает пластилин на большие и мелкие части, раскатывает пластилин прямыми, круговыми движениями, расплющивает пластилин на дощечке, в ладошках;
- лепит предметы круглой формы (большие маленькие), колбаски (соединяет ее в круг), играет с лепными изделиями;
- лепит из пластилина посуду (тарелка, миска), одноимённые предметы: большие и маленькие, толстые и тонкие, длинные и короткие, одного цвета;
- выполняет шнуровку (продевание по прямой, крест-накрест);
- выкладывает из счетных палочек, веревки, лепит из пластилина цифру «1»;
- играет со сборно-разборными игрушками (мягкие пазлы, матрешки, пирамиды из колец), расставляет их в ряд по величине;
- складывает фигуры из счетных палочек;
- сгибает, разгибает бумагу по прямым линиям произвольно, пополам, совмещает углы и стороны;
- изготавливает простые поделки из природного материала;
- знает (сортирует) различные нитки, тесьму, веревки по цвету, толщине, наматывает нитки на катушку;
- узнает предметы на ощупь;
- играет с пирамидкой, матрешкой, кубиками, природными материалами, прищепками;
- конструирует из прищепок плоскостные изображения предметов (солнышко: лучики  
– прищепки + круг – картинка вырезанного желтого круга; дом: квадрат и треугольник + труба – прищепки).

## **3 класс**

- выполняет пальчиковые упражнения;
  - умеет массажировать свои руки;
  - выполняет упражнения для кистей рук;
  - узнает и находит предметы тактильно, зрительно, называет их;
  - использует в лепке из пластилина приемы зачищывания, оттягивания;
- совмещает работу с пластилином и природным материалом;
- после лепки знакомых предметов рисует их по трафарету;
  - конструирует плоскостное изображение из счетных палочек, природных материалов и других подручных средств;
  - собирает знакомые предметы из конструктора Lego;
  - складывает, раскладывает бумагу, составляет коллажи абстрактного и предметного содержания;
  - умеет собирать, сортировать природный материал, изготавливает простые поделки из природного материала;
  - исследует зрительно-тактильно различные предметы перед лепкой;
  - выполняет упражнения со строительным материалом, счетными палочками, природными материалами бытовыми предметами-орудиями;
  - нанизывает бусы (различной формы, текстуры) на шнурок с чередованием по заданной схеме;
  - создает композиции из природных материалов, наклеиваемых на липкую основу;
  - знает свойства различной бумаги, отрывает кусочки, скатывает из нее шарики, оригами;
  - знает способы работы с ножницами, выполняет серии надрезов, разрезов (на полоски);
  - выполняет шнуровку, застегивает молнию, выполняет задания по отсоединению, присоединению липкой ленты.

#### **4 класс**

- выполняет пальчиковые упражнения (игры), самомассаж с использованием как специальных массажеров, так и импровизированных;
- выполняет упражнения для кистей рук;
- узнает и находит предметы тактильно, зрительно, называет их;
- знает, как применять приемы зачищывания, оттягивания при лепке из пластилина, создает лепные изделия с дополнением природного материала (играет с ними), умеет лепить цифры 1, 2, 3, 4, буквы «А», «О», умеет лепить объемные игрушки из нескольких деталей, размазывает пластилин внутри контура (по шаблону), знает, как лепить посуду из целого куса пластилина, знает приемы сглаживания в лепке, знает, как работать со стеклой;
- выполняет упражнения со сборно-разборными игрушками, простыми разрезными картинками и со смысловыми разъемами, с сюжетными картинками, выполняет упражнения на узнавание целого предмета по фрагментам;
- выполняет упражнения из счетных палочек;
- складывает фигуры из дерева, пластмассы;

- умеет собирать, сортировать природный материал, выполняет аппликации из природного материала, бумаги;
- знает способы работы с ножницами, выполняет серии надрезов, разрезов (квадрата, по диагонали, круга), составляет орнамент из вырезанных фигур;
- умеет разрезать нитки по заданному размеру, с последующим их использованием в аппликации, наматывает нитки на катушку.

#### **5 класс**

- выполняет пальчиковые гимнастики, самомассаж;
- выполняет сложную шнуровку (крестообразную, горизонтальную, завязывает узлы, банты);
- знает способы лепки посуды, лепит из пластилина цифры 1,2,3,4,5, буквы А, О, У, И, Э, Ы, наклеивает их на картонку, умеет лепить объемные геометрические фигуры, предметы из трех-пяти частей, нанесение узора на пластилиновую основу, наносит на форму рисунок пальцем, разными инструментами;
- знает правила пользования при работе с пластмассовым конструктором (соединения с помощью гаек и отвертки);
- создает поделки из бросового материала (катушек, скорлупы орехов, яиц, перышек, мочалки);
- создает коллективные декорации на темы связанные с временами года, используя основные цвета: осень – желтый, красный, немного зеленого; зима – белый, голубой;
- выполняет аппликации из природного материала, поздравительные открытки, аппликации с элементами оригами, аппликации путем обрывания бумаги;
- выполняет серии надрезов, по намеченным линиям, геометрический узор, разрезает по линии сгиба, вырезает по контуру, по трафарету или шаблону;
- наматывает нитки на ладонь, завязывает узлы, выдергивает нитки по краю ткани;
- знает правила пользования работы с иглой, отмеряет нить для шитья, вдевает в иглу, шьет простые строчки по проколам на картоне.

#### **6 класс**

- выполняет пальчиковые гимнастики, самомассаж, упражнения на развитие произвольных движений рук по образцу и словесной инструкции;
- зрительно-тактильно исследует предметы перед лепкой из пластилина, знает приемы лепки: защипывания края, оттягивания, раскатывание круговыми, прямыми движениями, обрабатывает поверхности лепных изделий пальцем, стекой, украшает рельефом;
- выполняет упражнения с разрезными картинками со смысловыми разъемами, тематическими сборно-разборными игрушками, с сюжетными картинками с вырубленными частями круглой, квадратной, треугольной, прямоугольной формы;
- выполняет конструирование из счетных палочек (по рисунку, по образцу), из пластмассового конструктора (соединения с помощью гаек и отвертки);
- изготавливает объемные поделки, аппликации из природного материала и пластилина, поделки из бросового материала, рваные аппликации;

- обводит детали по шаблону или трафарету, вырезает их для создания композиции;
- выполняет серии монотонных нарезаний, разрезает по начерченным линиям с последующим плетением этих полос, вырезает круглые и овальные формы, симметричные формы, сложенные вдвое;
- изготавливает поделки (игрушки) к праздникам;
- выполняет упражнения с деревянными, пластмассовыми, картонными фигурами, шнурками и деревянными (пластмассовыми) иголками с большими ушками, сшивает детали;
- создает из металлического конструктора простые геометрические фигуры;
- работает с нитками и тканью: плетет косы из толстых ниток, пришивает пуговицы с разным количеством отверстий на картон, выполняет шов «вперед иголку», «косой стежок» на картоне по проколам.

### **7 класс**

- выполняет простую и сложную шнуровку, складывает фигуры из счетных палочек по образцу и по памяти, выполняет штриховку, выполняет упражнения с конструктором, кубиками, пазлами, мозаикой;
- выполняет сюжетную лепку, посуду, фрукты, овощи;
- выполняет упражнения по конструированию простых конструкций из металлического конструктора;
- вырезает детали ножницами с последующим их приклеиванием на лист картона, создает коллажные аппликации;
- создает аппликации, поделки из природного материала;
- выполняет сюжетно-тематические аппликации с использованием разных техник по плану или по образцу, изготавливает поделки в технике «оригами»;
- выполняет шов «вперед иголку», «назад иголку», вышивает по контуру;
- лепит фигуры по типу дымковской игрушки, выполняет декоративную лепку;
- выполняет упражнения по конструированию из деревянного, металлического, пластмассового конструкторов, конструктора Lego;
- выполняет сюжетно-тематические аппликации, изготавливает конусные игрушки из бумаги, знает технику папье-маше, выполняет поделки из пластиковых бутылок, спичечных коробков;
- работает с иглой средних размеров с большим ушком и нитками по заданному алгоритму, выполняет швы «стебельчатый», «тамбурный», выполняет вышивку изученными швами, пришивает пуговицы, делает помпоны из ниток для вязания.

### **8 класс**

- выполняет простую и сложную шнуровку, застегивает - расстёгивает разъемные молнии, ремни, липкие ленты;
- лепит разнообразные изделия (фигуры) из пластилина используя все изученные способы лепки;
- выполняет лепные аппликации с использованием природных материалов;
- выполняет конструирование из металлического конструктора по рисунку – образцу;
- вырезает детали ножницами с последующим их использованием;

- изготавливает конверты из бумаги, картонные коробки, украшения для класса, конусные игрушки, изделия в технике папье-маше;
- выполняет декоративные стежки;
- выполняет поделки из бросового материала, спичечных коробков, специально вырезанных кусочков ткани, бумаги»
- изготавливает салфетки с простой вышивкой, прихватки.

## **9 класс**

- выполняет простую и сложную шнуровку, застегивает - расстёгивает разъемные молнии, ремни, липкие ленты, застегивает расстёгивает петли прорезные (навесные);
- выполняет декоративную лепку, используя все изученные способы и техники, игрушки из природного материала;
- изготавливает самодельные музыкальные инструменты: из природного материала, картона, металлических баночек, сыпучих материалов, липкой ленты;
- выполняет конструирование из металлического конструктора по рисунку – образцу;
- выполняет плоскостные и объемные аппликации, цветы в технике «оригами», поздравительные открытки с надписями, коллективные поделки – диорамы (времена года, местность: лес, пустыня, горы, поселок), изготавливает поделки в технике папье-маше, конверты для открыток, подарочные пакеты из бумаги и ткани, гирлянды, фонарики, флажки, кормушки для птиц, изготавливает рамки для фотографий, декоративные шкатулки, блокноты, книжки-раскрадушки;
- выполняет упражнения по вязанию, изготавливает игрушки из помпонов.

## **Двигательное развитие**

Удержание головы в положении лежа на спине (на животе, на боку (правом, левом), в положении сидя. Выполнение движений головой: наклоны (вправо, влево, вперед в положении лежа на спине/животе, стоя или сидя), повороты (вправо, влево в положении лежа на спине/животе, стоя или сидя), «круговые» движения (по часовой стрелке и против часовой стрелки). Выполнение движений руками: вперед, назад, вверх, в стороны, «круговые». Выполнение движений пальцами рук: сгибание /разгибание фаланг пальцев, сгибание пальцев в кулак /разгибание. Выполнение движений плечами.

Опора на предплечья, на кисти рук. Бросание мяча двумя руками (от груди, от уровня колен, из-за головы), одной рукой (от груди, от уровня колен, из-за головы). Отбивание мяча от пола двумя руками (одной рукой). Ловля мяча на уровне груди (на уровне колен, над головой). Изменение позы в положении лежа: поворот со спины на живот, поворот с живота на спину. Изменение позы в положении сидя: поворот(вправо, влево), наклон (вперед, назад, вправо, влево). Изменение позы в положении стоя: поворот (вправо, влево), наклон (вперед, назад, вправо, влево). Вставание на четвереньки. Ползание на животе (на четвереньках). Сидение на полу (с опорой, без опоры), на стуле, садиться из положения «лежа на спине».

Вставание на колени из положения «сидя на пятках». Стояние на коленях. Ходьба на коленях. Вставание из положения «стоя на коленях». Стояние с опорой (вертикализатор, костыли, трость и др.), без опоры. Выполнение движений ногами: подъем ноги вверх, отведение ноги в сторону, отведение ноги назад. Ходьба по ровной горизонтальной поверхности (с опорой, без опоры), по наклонной поверхности (вверх, вниз; с опорой, без опоры), по лестнице (вверх, вниз; с опорой, без опоры). Ходьба на носках (на пятках, высоко

поднимая бедро, захлестывая голень, приставным шагом, широким шагом, в полуприседе, в приседе). Бег с высоким подниманием бедра (захлестывая голень назад, приставным шагом). Прыжки на двух ногах на месте, с продвижением (вперед, назад, вправо, влево). Прыжки на одной ноге. Удары по мячу ногой с места (с нескольких шагов, с разбега).

### **Альтернативная коммуникация**

Указание взглядом на объект при выражении своих желаний, ответе на вопрос. Выражение мимикой согласия (несогласия), удовольствия (неудовольствия); приветствие (прощание) с использованием мимики. Выражение жестом согласия (несогласия), удовольствия (неудовольствия), благодарности, своих желаний; приветствие (прощание), обращение за помощью, ответы на вопросы с использованием жеста. Привлечение внимания звучащим предметом; выражение удовольствия (неудовольствия), благодарности звучащим предметом; обращение за помощью, ответы на вопросы, предполагающие согласие (несогласие) с использованием звучащего предмета. Выражение своих желаний, благодарности, обращение за помощью, приветствие (прощание), ответы на вопросы с предъявлением предметного символа. Выражение согласия (несогласия), удовольствия (неудовольствия), благодарности, своих желаний, приветствие (прощание), обращение за помощью, ответы на вопросы, задавание вопросов с использованием графического изображения (фотография, цветная картинка, черно-белая картинка, пиктограмма).

Выражение согласия (несогласия), удовольствия (неудовольствия), благодарности, своих желаний, приветствие (прощание), обращение за помощью, ответы на вопросы, задавание вопросов с использованием карточек с напечатанными словами. Выражение согласия (несогласия), удовольствия (неудовольствия), благодарности, своих желаний, приветствие (прощание), обращение за помощью, ответы на вопросы, задавание вопросов с использованием таблицы букв. Выражение согласия (несогласия), удовольствия (неудовольствия), благодарности, своих желаний, приветствие (прощание), обращение за помощью, ответы на вопросы, задавание вопросов с использованием устройства «LanguageMaster». Привлечение внимания, выражение согласия (несогласия), благодарности, своих желаний, обращение за помощью, ответы на вопросы, задавание вопросов, приветствие (прощание) с использованием коммуникативной кнопки («BigMac», «TalkBlock», «GoTalkOne»). Выражение согласия (несогласия), благодарности, своих желаний, приветствие (прощание), обращение за помощью, ответы на вопросы, задавание вопросов, рассказ о себе, прошедших событиях и т.д. с использованием пошагового коммуникатора «Stepbystep». Выражение своих желаний, согласия (несогласия), благодарности, приветствие (прощание), обращение за помощью, ответы на вопросы, задавание вопросов, рассказывание с использованием коммуникатора «GoTalk» («MinTalker», «SmallTalker», «XL-Talker», «PowerTalker»). Выражение своих желаний, согласия (несогласия), благодарности, приветствие (прощание), обращение за помощью, ответы на вопросы, задавание вопросов, рассказывание с использованием компьютера (планшетного компьютера).

### ***Развитие речи средствами невербальной коммуникации***

#### ***Импрессивная речь***

Понимание простых по звуковому составу слов (мама, папа, дядя и др.). Реагирование на собственное имя. Узнавание (различение) имён членов семьи, учащихся класса, педагогов.



Понимание слов, обозначающих предмет (посуда, мебель, игрушки, одежда, обувь, животные, овощи, фрукты, бытовые приборы, школьные принадлежности, продукты, транспорт, птицы и др.).

Понимание обобщающих понятий (посуда, мебель, игрушки, одежда, обувь, животные, овощи, фрукты, бытовые приборы, школьные принадлежности, продукты, транспорт, птицы и др.).

Понимание слов, обозначающих действия предмета (пить, есть, сидеть, стоять, бегать, спать, рисовать, играть, гулять и др.).

Понимание слов, обозначающих признак предмета (цвет, величина, форма и др.).  
Понимание слов, обозначающих признак действия, состояние (громко, тихо, быстро, медленно, хорошо, плохо, весело, грустно и др.).

Понимание слов, указывающих на предмет, его признак (я, он, мой, твой и др.).  
Понимание слов, обозначающих число, количество предметов (пять, второй и др.).

Понимание слов, обозначающих взаимосвязь слов в предложении (в, на, под, из, из-за и др.).

Понимание простых предложений. Понимание сложных предложений.

Понимание содержания текста.

Экспрессия с использованием средств невербальной коммуникации.

Сообщение собственного имени посредством напечатанного слова (электронного устройства).

Сообщение имён членов семьи (учащихся класса, педагогов класса) посредством напечатанного слова (электронного устройства).

Использование графического изображения (электронного устройства) для обозначения предметов и объектов (посуда, мебель, игрушки, одежда, обувь, животные, овощи, фрукты, бытовые приборы, школьные принадлежности, продукты, транспорт, птицы и др.).  
Использование графического изображения (электронного устройства) для обозначения действия предмета (пить, есть, сидеть, стоять, бегать, спать, рисовать, играть, гулять и др.).

Использование графического изображения (электронного устройства) для обозначения признака предмета (цвет, величина, форма и др.).

Использование графического изображения (электронного устройства) для обозначения обобщающих понятий (посуда, мебель, игрушки, одежда, обувь, животные, овощи, фрукты, бытовые приборы, школьные принадлежности, продукты, транспорт, птицы и др.).

Использование графического изображения (электронного устройства) для обозначения признака действия, состояния (громко, тихо, быстро, медленно, хорошо, плохо, весело, грустно и др.).

Использование напечатанного слова (электронного устройства,) для обозначения слова, указывающего на предмет, его признак (я, он, мой, твой и др.).

Использование электронного устройства для обозначения числа и количества предметов (пять, второй и др.).

Составление простых предложений с использованием графического изображения (электронного устройства). Ответы на вопросы по содержанию текста с использованием графического изображения (электронного устройства).

Составление рассказа по последовательно продемонстрированным действиям с использованием графического изображения (электронного устройства).

Составление рассказа по одной сюжетной картинке с использованием графического изображения (электронного устройства).

Составление рассказа по серии сюжетных картинок с использованием графического изображения (электронного устройства).

Составление рассказа о прошедших, планируемых событиях с использованием графического изображения (электронного устройства). Составление рассказа о себе с использованием графического изображения (электронного устройства).

### ***Чтение и письмо***

Глобальное чтение. Узнавание (различение) напечатанных слов, обозначающих имена людей, названия предметов, действий. Использование карточек с напечатанными словами как средства коммуникации.

Учитывая специфику индивидуального психофизического развития и возможности конкретного обучающегося, образовательная организация имеет возможность дополнить содержание коррекционной работы, отражая его в СИПР.

### **1.3. Система оценки достижений обучающихся с умеренной, тяжелой, глубокой умственной отсталостью (интеллектуальными нарушениями), с тяжелыми и множественными нарушениями развития планируемых результатов освоения адаптированной основной общеобразовательной программы**

Текущая аттестация обучающихся включает в себя полугодичное оценивание результатов освоения СИПР, разработанной на основе АООП образовательной организации. Промежуточная (годовая) аттестация представляет собой оценку результатов освоения СИПР и развития жизненных компетенций ребёнка по итогам учебного года. Для организации аттестации обучающихся рекомендуется применять метод экспертной группы (на междисциплинарной основе). Она объединяет разных специалистов, осуществляющих процесс образования и развития ребенка. К процессу аттестации обучающегося желательно привлекать членов его семьи. Задачей экспертной группы является выработка согласованной оценки достижений ребёнка в сфере жизненных компетенций. Основой служит анализ результатов обучения ребёнка, динамика развития его личности. Результаты анализа должны быть представлены в удобной и понятной всем членам группы форме оценки, характеризующей наличный уровень жизненной компетенции.

По итогам освоения отраженных в СИПР задач и анализа результатов обучения составляется развернутая характеристика учебной деятельности ребёнка, оценивается динамика развития его жизненных компетенций.

Итоговая оценка качества освоения обучающимися с умеренной, тяжелой, глубокой умственной отсталостью, с ТМНР адаптированной основной общеобразовательной программы образования осуществляется образовательной организацией. Предметом итоговой оценки освоения обучающимися является специальной индивидуальной программы развития последнего года обучения и развития жизненной компетенции обучающихся. Итоговая аттестация осуществляется в течение последних двух недель учебного года путем наблюдения за выполнением обучающимися специально подобранных заданий, позволяющих выявить и оценить результаты обучения. При оценке результативности обучения важно учитывать затруднения обучающихся в освоении

отдельных предметов (курсов) и даже образовательных областей, которые не должны рассматриваться как показатель неуспешности их обучения и развития в целом.

Система оценки результатов отражает степень выполнения обучающимся СИПР, взаимодействие следующих компонентов:

- что обучающийся знает и умеет на конец учебного периода,
- что из полученных знаний и умений он применяет на практике,
- насколько активно, адекватно и самостоятельно он их применяет.

При оценке результативности обучения должны учитываться особенности психического, неврологического и соматического состояния каждого обучающегося. Выявление результативности обучения должно происходить вариативно с учетом психофизического развития ребенка в процессе выполнения перцептивных, речевых, предметных действий, графических работ и др. При предъявлении и выполнении всех видов заданий обучающимся должна оказываться помощь: разъяснение, показ, дополнительные словесные, графические и жестовые инструкции; задания по подражанию, совместно распределенным действиям и др. При оценке результативности достижений необходимо учитывать степень самостоятельности ребенка.

Оценка выявленных результатов обучения осуществляется в оценочных показателях, основанных на качественных критериях по итогам выполняемых практических действий: «выполняет действие самостоятельно», «выполняет действие по инструкции» (вербальной или невербальной), «выполняет действие по образцу», «выполняет действие с частичной физической помощью», «выполняет действие со значительной физической помощью», «действие не выполняет»; «узнает объект», «не всегда узнает объект», «не узнает объект». Выявление представлений, умений и навыков обучающихся в каждой образовательной области должно создавать основу для корректировки СИПР, конкретизации содержания дальнейшей коррекционно-развивающей работы. В случае затруднений в оценке сформированности действий, представлений в связи с отсутствием видимых изменений, обусловленных тяжестью имеющихся у ребенка нарушений, следует оценивать его эмоциональное состояние, другие возможные личностные результаты.

## 2. Содержательный раздел

### 2.1. Программа формирования базовых учебных действий

Программа формирования базовых учебных действий у обучающихся с умеренной, тяжелой, глубокой умственной отсталостью, с ТМНР направлена на формирование готовности у детей к овладению содержанием АООП образования для обучающихся с умственной отсталостью (вариант 2) и включает следующие задачи:

1. *Подготовку ребенка к нахождению и обучению в среде сверстников, к эмоциональному, коммуникативному взаимодействию с группой обучающихся.*

2. *Формирование учебного поведения:*

- направленность взгляда (на говорящего взрослого, на задание);
- умение выполнять инструкции педагога;
- использование по назначению учебных материалов;
- умение выполнять действия по образцу и по подражанию.

3. *Формирование умения выполнять задание:*

- в течение определенного периода времени, - от начала до конца, - с заданными качественными параметрами.

4. *Формирование умения самостоятельно переходить от одного задания (операции, действия) к другому в соответствии с расписанием занятий, алгоритмом действия и т.д.*

Задачи по формированию базовых учебных действий включаются в СИПР с учетом особых образовательных потребностей обучающихся.

Решение поставленных задач происходит как на групповых и индивидуальных занятиях по учебным предметам, так и на специально организованных коррекционных занятиях в рамках учебного плана.

#### *Конкретизация базовых учебных действий*

Требования Стандарта	Планируемые результаты образовательной деятельности
- Подготовка ребенка к нахождению и обучению в среде сверстников, к эмоциональному, коммуникативному взаимодействию с группой обучающихся.	<b>1 – 3 класс</b> - входить и выходить из учебного помещения со звонком - ориентироваться в пространстве класса (зала, учебного помещения), пользоваться учебной мебелью - адекватно использовать ритуалы школьного поведения (поднимать руку, вставать и выходить из-за парты и т. д.) - организовывать рабочее место - принимать цели и произвольно включаться в деятельность, - следовать предложенному плану и работать в общем темпе - передвигаться по школе, - находить свой класс, другие необходимые помещения.  Частично реализуется в личностных планируемых результатах
2. Формирование учебного поведения:	<b>1 – 3 класс</b> - фиксирует взгляд на звучащей игрушке

<input type="checkbox"/> направленность взгляда (на говорящего взрослого, на задание)	<ul style="list-style-type: none"> <li>- фиксирует взгляд на яркой игрушке</li> <li>- фиксирует взгляд на движущей игрушке</li> <li>- переключает взгляд с одного предмета на другой</li> <li>- фиксирует взгляд на лице педагога с использованием утрированной мимики</li> <li>- фиксирует взгляд на лице педагога с использованием голоса</li> <li>- фиксирует взгляд на изображении</li> </ul>
	<ul style="list-style-type: none"> <li>- фиксирует взгляд на экране монитора</li> </ul>
<input type="checkbox"/> умение выполнять инструкции педагога	<p><b>1 – 3 класс</b></p> <ul style="list-style-type: none"> <li>- понимает жестовую инструкцию</li> <li>- понимает инструкцию по инструкционным картам</li> <li>- понимает инструкцию по пиктограммам</li> <li>- выполняет стереотипную инструкцию (отрабатываемая с конкретным учеником на данном этапе обучения)</li> </ul> <p><b>4 -7 класс</b></p> <ul style="list-style-type: none"> <li>- выполняет одноступенчатую инструкцию</li> </ul> <p><b>8 – 9 класс</b></p> <ul style="list-style-type: none"> <li>- выполняет двухступенчатую инструкцию</li> </ul>
<input type="checkbox"/> использование по назначению учебных материалов;	<p><b>1 – 3 класс</b></p> <ul style="list-style-type: none"> <li>- бумаги</li> <li>- цветной бумаги</li> <li>- тетрадей, альбомов для рисования</li> <li>- карандашей, ручек, ластиков</li> <li>- красок</li> </ul> <p><b>4 -7 класс</b></p> <ul style="list-style-type: none"> <li>- линеек</li> </ul> <p><b>8 – 9 класс</b></p> <ul style="list-style-type: none"> <li>- калькуляторов</li> </ul>
<input type="checkbox"/> умение выполнять действия по образцу и по подражанию	<p><b>1 – 3 класс</b></p> <ul style="list-style-type: none"> <li>- выполняет действие способом рука-в-руке</li> <li>- подражает действиям, выполняемым педагогом</li> <li>- последовательно выполняет отдельные операции действия по образцу педагога</li> <li>- выполняет действия с опорой на картинный план с помощью педагога</li> </ul> <p><b>4 -7 класс</b></p> <ul style="list-style-type: none"> <li>- самостоятельно выполняет действия с опорой на картинный план</li> </ul> <p><b>8 – 9 класс</b></p> <ul style="list-style-type: none"> <li>- принимает задачу деятельности, самостоятельно определяет последовательность операций, выполняет действия в соответствии с заданием</li> </ul>
<b>3. Формирование умения</b>	<p><b>1 – 3 класс</b></p>

<p>выполнять задание:</p> <p><input type="checkbox"/> в течение определенного периода времени</p>	<p>- способен удерживать произвольное внимание на выполнении посильного задания 3-4 мин. <b>4 – 7 класс</b></p> <p>- способен удерживать произвольное внимание на выполнении посильного задания 5-7 мин. <b>8 - 9 класс</b></p> <p>- способен удерживать произвольное внимание на выполнении посильного задания 8-10 мин.</p>
<p><input type="checkbox"/> от начала до конца</p>	<p><b>1 – 3 класс</b></p> <p>- при организующей, направляющей помощи способен выполнить посильное задание от начала до конца <b>4 -7 класс</b></p> <p>- выполняет задания, но требуется незначительная стимуляция <b>8 – 9 класс</b></p> <p>- выполняет задания самостоятельно от начала до конца</p>
<p><input type="checkbox"/> с заданными качественными параметрами</p>	<p><b>1 – 9 класс</b></p> <p>- ориентируется в качественных параметрах задания в соответствии с содержанием программы обучения по предмету,</p>
	<p>коррекционному курсу</p>
<p>4. Формирование умения самостоятельно переходить от одного задания (операции, действия) к другому в соответствии с расписанием занятий, алгоритмом действия и т.д.</p>	<p><b>1 – 3 класс</b></p> <p>- ориентируется в режиме дня, расписании уроков с помощью педагога</p> <p>- выстраивает алгоритм предстоящей деятельности (словесный или наглядный план) с помощью педагога</p> <p><b>4 – 9 класс</b></p> <p>- ориентируется в режиме дня, расписании уроков самостоятельно</p> <p>- самостоятельно выстраивает алгоритм предстоящей деятельности (словесный или наглядный план)</p> <p>- самостоятельно переходит от одного задания (операции, действия) к другому в соответствии с алгоритмом.</p>

## 2.2. Программы учебных предметов и коррекционных занятий

### Речь и альтернативная коммуникация

#### Пояснительная записка.

Коммуникация и общение – неотъемлемые составляющие социальной жизни человека. Специфические нарушения развития ребенка значительно препятствуют и ограничивают его полноценное общение с окружающими.

Физические ограничения при ДЦП затрудняют формирование экспрессивных движений (мимика, указательные жесты и др.), работу артикуляционного аппарата, дети с трудом произносят отдельные звуки и слоги. У детей, имеющих нарушение интеллекта в сочетании с аутистическими расстройствами, отсутствует потребность в коммуникативных связях, имеются трудности выбора и использования форм общения, включая коммуникативную речь и целенаправленность речевой деятельности. У детей с выраженными нарушениями интеллекта отмечается грубое недоразвитие речи и ее функций: коммуникативной, познавательной, регулирующей.

У многих детей с тяжелыми и множественными нарушениями развития устная (звучащая) речь отсутствует или нарушена настолько, что понимание ее окружающими значительно затруднено, либо невозможно.

В связи с этим, обучение детей речи и коммуникации должно включать целенаправленную педагогическую работу по формированию у них потребности в общении, на развитие сохранных речевых механизмов, а также на обучение использованию альтернативных средств коммуникации и социального общения.

Цель обучения – формирование коммуникативных и речевых навыков с использованием средств вербальной и невербальной коммуникации, умения пользоваться ими в процессе социального взаимодействия.

Смыслом обучения социальному взаимодействию с окружающими является индивидуальное поэтапное планомерное расширение жизненного опыта и повседневных социальных контактов в доступных для ребенка пределах. Для этого организуется специальная работа по введению ребёнка в более сложную предметную и социальную среду, что предполагает планомерную, дозированную, заранее программируемую интеграцию в среду сверстников в доступных ребенку пределах, организованное включение в общение.

Содержание предмета «речь и альтернативная коммуникация» представлено следующими разделами: «Коммуникация», «Развитие речи средствами вербальной и невербальной коммуникации», «Чтение и письмо».

Образовательные задачи по коммуникации направлены на формирование навыков установления, поддержания и завершения контакта.

При составлении специальной индивидуальной программы развития выбираются обучающие задачи и, в зависимости от возможностей ребенка, подбирается средство коммуникации для реализации поставленных задач.

Если ребенок не владеет устной речью, ему подбирается альтернативное средство коммуникации, например, жест, пиктограмма или др. К альтернативным средствам коммуникации относятся: взгляд, жест, мимика, предмет, графические изображения (фотография, цветная картинка, черно-белая картинка, пиктограмма, напечатанное слово), электронные устройства (коммуникативные кнопки, коммуникаторы, планшетные компьютеры, компьютеры).

Раздел «Чтение и письмо» включает глобальное чтение, предпосылки к осмысленному чтению и письму, начальные навыки чтения и письма.

В учебном плане предмет представлен с 1 по 13 год обучения. С обучающимися, нуждающимися в дополнительной индивидуальной работе, осуществляются коррекционно-развивающие занятия, где также формируются коммуникативные навыки, в том числе с использованием технологий по альтернативной коммуникации.

Материально-техническое оснащение учебного предмета «Общение» включает:

- графические средства для альтернативной коммуникации: таблицы букв, карточки с изображениями объектов, людей, действий (фотографии, пиктограммы, символы), с напечатанными словами, наборы букв, коммуникативные таблицы и тетради для общения;

сюжетные картинки с различной тематикой для развития речи;

- электронные устройства для альтернативной коммуникации: записывающие и воспроизводящие устройства, коммуникаторы (например, LanguageMaster “BigMac”, “Stepbystep”, “GoTalk”, “MinTalker” и др.), компьютерные устройства, синтезирующие речь (например, планшетный компьютер и др.); - информационно-программное обеспечение: компьютерные программы для создания пиктограмм (например, “Boardmaker”, “Alladin” и др.), системы символов (например, “Bliss”); компьютерные программы для общения (например, «Общение» др.), обучающие компьютерные программы и программы для коррекции различных нарушений речи;

- аудио и видеоматериалы.

### **Примерное содержание предмета Коммуникация**

#### Коммуникация с использованием вербальных средств.

Установление контакта с собеседником: установление зрительного контакта с собеседником, учет эмоционального состояния собеседника. Реагирование на собственное имя. Приветствие собеседника звуком (словом, предложением). Привлечение к себе внимания звуком (словом, предложением). Выражение своих желаний звуком (словом, предложением). Обращение с просьбой о помощи, выражая её звуком (словом, предложением). Выражение согласия (несогласия) звуком. (словом, предложением). Выражение благодарности звуком (словом, предложением). Ответы на вопросы словом (предложением). Задавание вопросов предложением. Поддержание диалога на заданную тему: поддержание зрительного контакта с собеседником, соблюдение дистанции (очередности) в разговоре. Прощание с собеседником звуком (словом, предложением).

#### Коммуникация с использованием невербальных средств.

Указание взглядом на объект при выражении своих желаний, ответе на вопрос. Выражение мимикой согласия (несогласия), удовольствия (неудовольствия); приветствие (прощание) с использованием мимики. Выражение жестом согласия (несогласия), удовольствия (неудовольствия), благодарности, своих желаний;

приветствие (прощание), обращение за помощью, ответы на вопросы с использованием жеста. Привлечение внимания звучащим предметом; выражение удовольствия (неудовольствия), благодарности звучащим предметом; обращение за помощью, ответы на вопросы, предполагающие согласие (несогласие) с



использованием звучащего предмета. Выражение своих желаний, благодарности, обращение за помощью, приветствие (прощание), ответы на вопросы с предъявлением предметного символа. Выражение согласия (несогласия), удовольствия (неудовольствия), благодарности, своих желаний, приветствие (прощание), обращение за помощью, ответы на вопросы, задавание вопросов с использованием графического изображения (фотография, цветная картинка, черно-белая картинка, пиктограмма). Выражение согласия (несогласия), удовольствия (неудовольствия), благодарности, своих желаний, приветствие (прощание), обращение за помощью, ответы на вопросы, задавание вопросов с использованием карточек с напечатанными словами. Выражение согласия (несогласия), удовольствия (неудовольствия), благодарности, своих желаний, приветствие (прощание), обращение за помощью, ответы на вопросы, задавание вопросов с использованием таблицы букв. Выражение согласия (несогласия), удовольствия (неудовольствия), благодарности, своих желаний, приветствие (прощание), обращение за помощью, ответы на вопросы, задавание вопросов с использованием воспроизводящего устройства (например, «LanguageMaster»). Привлечение внимания, выражение согласия (несогласия), благодарности, своих желаний, обращение за помощью, ответы на вопросы, задавание вопросов, приветствие (прощание) с использованием кнопки (клавиши), нажатие которой запускает воспроизводящее речь устройство (например: «BigMac», «TalkBlock», «GoTalkOne»). Выражение согласия (несогласия), благодарности, своих желаний, приветствие (прощание), обращение за помощью, ответы на вопросы, задавание вопросов, рассказ о себе, прошедших событиях и т.д. с использованием пошагового коммуникатора (например, «Stepbystep»). Выражение своих желаний, согласия (несогласия), благодарности, приветствие (прощание), обращение за помощью, ответы на вопросы, задавание вопросов, рассказывание с использованием коммуникатора (например: «GoTalk», «MinTalker», «SmallTalker», «XL-Talker», «PowerTalker»). Выражение своих желаний, согласия (несогласия), благодарности, приветствие (прощание), обращение за помощью, ответы на вопросы, задавание вопросов, рассказывание с использованием компьютера (планшетного компьютера).

### **Развитие речи средствами вербальной и невербальной коммуникации**

#### **Импрессивная речь.**

Понимание простых по звуковому составу слов (мама, папа, дядя и др.). Реагирование на собственное имя. Узнавание (различение) имён членов семьи, учащихся класса, педагогов. Понимание слов, обозначающих предмет (посуда, мебель, игрушки, одежда, обувь, животные, овощи, фрукты, бытовые приборы, школьные принадлежности, продукты, транспорт, птицы и др.). Понимание обобщающих понятий (посуда, мебель, игрушки, одежда, обувь, животные, овощи, фрукты, бытовые приборы, школьные принадлежности, продукты, транспорт, птицы др.). Понимание слов, обозначающих действия предмета (пить, есть, сидеть, стоять, бегать, спать, рисовать, играть, гулять и др.). Понимание слов обозначающих признак предмета (цвет, величина, форма и др.). Понимание слов, обозначающих признак действия, состояние (громко, тихо, быстро, медленно, хорошо, плохо, весело, грустно и др.). Понимание слов, указывающих на предмет, его признак (я, он, мой, твой и др.).

Понимание слов, обозначающих число, количество предметов (пять, второй и др.).  
Понимание слов, обозначающих взаимосвязь слов в предложении (в, на, под, из, из-за и др.).  
Понимание простых предложений. Понимание сложных предложений.  
Понимание содержания текста.

#### Экспрессивная речь.

Называние (употребление) отдельных звуков, звукоподражаний, звуковых комплексов. Называние (употребление) простых по звуковому составу слов (мама, папа, дядя и др.). Называние собственного имени. Называние имён членов семьи (учащихся класса, педагогов класса). Называние (употребление) слов, обозначающих предмет (посуда, мебель, игрушки, одежда, обувь, животные, овощи, фрукты, бытовые приборы, школьные принадлежности, продукты, транспорт, птицы и др.). Называние (употребление) обобщающих понятий (посуда, мебель, игрушки, одежда, обувь, животные, овощи, фрукты, бытовые приборы, школьные принадлежности, продукты, транспорт, птицы и др.). Называние (употребление) слов, обозначающих действия предмета (пить, есть, сидеть, стоять, бегать, спать, рисовать, играть, гулять и др.). Называние (употребление) слов, обозначающих признак предмета (цвет, величина, форма и др.). Называние (употребление) слов, обозначающих признак действия, состояние (громко, тихо, быстро, медленно, хорошо, плохо, весело, грустно др.). Называние (употребление) слов, указывающих на предмет, его признак (я, он, мой, твой и др.). Называние (употребление) слов, обозначающих число, количество предметов (пять, второй и др.). Называние (употребление) слов, обозначающих взаимосвязь слов в предложении (в, на, под, из, из-за и др.). Называние (употребление) простых предложений. Называние (употребление) сложных предложений. Ответы на вопросы по содержанию текста. Составление рассказа по последовательно продемонстрированным действиям. Составление рассказа по одной сюжетной картинке. Составление рассказа по серии сюжетных картинок.

Составление рассказа о прошедших, планируемых событиях. Составление рассказа о себе. Пересказ текста по плану, представленному графическими изображениями (фотографии, рисунки, пиктограммы).

#### Экспрессия с использованием средств невербальной коммуникации.

Сообщение собственного имени посредством напечатанного слова (электронного устройства). Сообщение имён членов семьи (учащихся класса, педагогов класса) посредством напечатанного слова (электронного устройства). Использование графического изображения (электронного устройства) для обозначения предметов и объектов (посуда, мебель, игрушки, одежда, обувь, животные, овощи, фрукты, бытовые приборы, школьные принадлежности, продукты, транспорт, птицы и др.).

Использование графического изображения (электронного устройства) для обозначения действия предмета (пить, есть, сидеть, стоять, бегать, спать, рисовать, играть, гулять и др.). Использование графического изображения (электронного устройства) для обозначения признака предмета (цвет, величина, форма и др.). Использование графического изображения (электронного устройства) для обозначения обобщающих понятий (посуда, мебель, игрушки, одежда, обувь, животные, овощи,

фрукты, бытовые приборы, школьные принадлежности, продукты, транспорт, птицы и др.).

Использование графического изображения (электронного устройства) для обозначения признака действия, состояния (громко, тихо, быстро, медленно, хорошо, плохо, весело, грустно и др.). Использование напечатанного слова (электронного устройства,) для обозначения слова, указывающего на предмет, его признак (я, он, мой, твой и др.). Использование электронного устройства для обозначения числа и количества предметов (пять, второй и др.). Составление простых предложений с использованием графического изображения (электронного устройства). Ответы на вопросы по содержанию текста с использованием графического изображения (электронного устройства). Составление рассказа по последовательно продемонстрированным действиям с использованием графического изображения (электронного устройства). Составление рассказа по одной сюжетной картинке с использованием графического изображения (электронного устройства). Составление рассказа по серии сюжетных картинок с использованием графического изображения (электронного устройства). Составление рассказа о прошедших, планируемых событиях с использованием графического изображения (электронного устройства).

Составление рассказа о себе с использованием графического изображения (электронного устройства).

### **Чтение и письмо**

#### Глобальное чтение.

Узнавание (различение) напечатанных слов, обозначающих имена людей, названия предметов, действий. Использование карточек с напечатанными словами как средства коммуникации.

#### Предпосылки к осмысленному чтению и письму.

Узнавание (различение) образов графем (букв). Графические действия с использованием элементов графем: обводка, штриховка, печатание букв (слов).

#### Начальные навыки чтения и письма.

Узнавание звука в слоге (слове). Соотнесение звука с буквой. Узнавание графического изображения буквы в слоге (слове). Называние буквы. Чтение слога (слова). Написание буквы (слога, слова, предложения).

### **Математические представления**

#### **Пояснительная записка.**

В повседневной жизни, участвуя в разных видах деятельности, ребенок с тяжелыми и множественными нарушениями развития попадает в ситуации, требующие от него использования математических знаний. Так, накрывая на стол на трёх человек, нужно поставить три тарелки, три столовых прибора и т.д.

в большинстве обычно развивающихся детей основы математических представлений формируются в естественных ситуациях. Дети с выраженным нарушением интеллекта не могут овладеть элементарными математическими представлениями без специально организованного обучения. Создание практических ситуаций, в которых дети произвольно осваивают доступные для них элементы математики, является важным приемом в обучении. Ребенок учится использовать

математические представления для решения жизненных задач: определять время по часам, узнавать номер автобуса, на котором он сможет доехать домой, расплачиваться в магазине за покупку, брать необходимое количество продуктов для приготовления блюда (например, 2 помидора, 1 ложка растительного масла) и т.п.

Цель обучения математике – формирование элементарных математических представлений и умений и применение их в повседневной жизни.

Примерная программа построена на основе следующих разделов: «Количественные представления», «Представления о форме», «Представления о величине», «Пространственные представления», «Временные представления».

Знания, умения, навыки, приобретаемые ребенком в ходе освоения программного материала по математике, необходимы ему для ориентировки в окружающей действительности, т.е. во временных, количественных, пространственных отношениях, решении повседневных практических задач. Умение устанавливать взаимно-однозначные соответствия могут использоваться при сервировке стола, при раздаче материала и инструментов участникам какого-то общего дела, при посадке семян в горшочки и т.д. Умение пересчитывать предметы необходимо при выборе ингредиентов для приготовления блюда, при отсчитывании заданного количества листов в блокноте, при определении количества испеченных пирожков, изготовленных блокнотов и т.д. Изучая цифры, у ребенка закрепляются сведения о дате рождения, домашнем адресе, номере телефона, календарных датах, номерах пассажирского транспорта, каналах телевизионных передач и многое другое. В учебном плане предмет представлен с 1 по 13 год обучения с примерным расчетом по 2 часа в неделю (13-й год – 1 раз в неделю). Кроме того, в рамках коррекционно-развивающих занятий также возможно проведение занятий по математике с обучающимися, которые нуждаются в дополнительной индивидуальной работе. Обучающимся, для которых содержание предмета недоступно, программа по математике не включается в индивидуальную образовательную программу, предмет не вносится в индивидуальный учебный план.

Материально-техническое обеспечение предмета включает: различные по форме, величине, цвету наборы материала (в т.ч. природного); наборы предметов для занятий (типа «Нумикон», Монтессори-материал и др.); пазлы (из 2-х, 3-х, 4-х частей (до 10)); мозаики; пиктограммы с изображениями занятий, режимных моментов и др. событий; карточки с изображением цифр, денежных знаков и монет; макеты циферблата часов; калькуляторы; весы; рабочие тетради с различными геометрическими фигурами, цифрами для раскрашивания, вырезания, наклеивания и другой материал; обучающие компьютерные программы, способствующие формированию у детей доступных математических представлений.

### **Примерное содержание предмета**

#### ***Количественные представления.***

Нахождение одинаковых предметов. Разъединение множеств. Объединение предметов в единое множество. Различение множеств («один», «много», «мало», «пусто»). Сравнение множеств (без пересчета, с пересчетом).

Преобразование множеств (увеличение, уменьшение, уравнивание множеств). Пересчет предметов по единице. Счет равными числовыми группами (по 2, по 3, по 5).

Узнавание цифр. Соотнесение количества предметов с числом. Обозначение числа цифрой. Написание цифры. Знание отрезка числового ряда 1 – 3 (1 – 5, 1 – 10, 0 – 10). Определение места числа (от 0 до 9) в числовом ряду. Счет в прямой (обратной) последовательности. Состав числа 2 (3, 4, ..., 10) из двух слагаемых. Сложение (вычитание) предметных множеств в пределах 5 (10). Запись арифметического примера на увеличение (уменьшение) на одну (несколько) единиц в пределах 5 (10). Решение задач на увеличение на одну (несколько) единиц в пределах 5 (10). Запись решения задачи в виде арифметического примера. Решение задач на уменьшение на одну (несколько) единиц в пределах 5 (10). Выполнение арифметических действий на калькуляторе. Различение денежных знаков (монет, купюр). Узнавание достоинства монет (купюр). Решение простых примеров с числами, выраженными единицей измерения стоимости. Размен денег.

#### ***Представления о величине.***

Различение однородных (разнородных по одному признаку) предметов по величине. Сравнение двух предметов по величине способом приложения (приставления), «на глаз», наложения. Определение среднего по величине предмета из трех предложенных предметов. Составление упорядоченного ряда по убыванию (по возрастанию). Различение однородных (разнородных) предметов по длине. Сравнение предметов по длине. Различение однородных (разнородных) предметов по ширине. Сравнение предметов по ширине. Различение предметов по высоте. Сравнение предметов по высоте. Различение предметов по весу. Сравнение предметов по весу. Узнавание весов, частей весов; их назначение. Измерение веса предметов, материалов с помощью весов. Различение предметов по толщине. Сравнение предметов по толщине. Различение предметов по глубине. Сравнение предметов по глубине. Измерение с помощью мерки. Узнавание линейки (шкалы делений), ее назначение. Измерение длины отрезков, длины (высоты) предметов линейкой.

#### ***Представление о форме.***

Узнавание (различение) геометрических тел: «шар», «куб», «призма», «брусок». Соотнесение формы предмета с геометрическими телами, фигурой. Узнавание (различение) геометрических фигур: треугольник, квадрат, круг, прямоугольник, точка, линия (прямая, ломаная), отрезок. Соотнесение геометрической формы с геометрической фигурой. Соотнесение формы предметов с геометрической фигурой (треугольник, квадрат, круг, прямоугольник). Сборка геометрической фигуры (треугольник, квадрат, круг, прямоугольник) из 2-х (3-х, 4-х) частей. Составление геометрической фигуры (треугольник, квадрат, прямоугольник) из счетных палочек. Штриховка геометрической фигуры (треугольник, квадрат, круг, прямоугольник). Обводка геометрической фигуры (треугольник, квадрат, круг, прямоугольник) по шаблону (трафарету, контурной линии). Построение геометрической фигуры (прямоугольник, точка, линия (прямая, ломаная), отрезок) по точкам. Рисование геометрической фигуры (прямоугольник, точка, линия (прямая, ломаная), отрезок, круг). Узнавание циркуля (частей циркуля), его назначение. Рисование круга произвольной (заданной) величины. Измерение отрезка.

#### ***Пространственные представления.***

Ориентация в пространственном расположении частей тела на себе (другом человеке, изображении): верх (вверху), низ (внизу), перед (спереди), зад (сзади), правая (левая) рука (нога, сторона тела). Определение месторасположения предметов пространстве: близко (около, рядом, здесь), далеко (там), сверху (вверху), снизу (внизу), впереди, сзади, справа, слева, на, в, внутри, перед, за, над, под, напротив, между, в середине, в центре. Перемещение в пространстве в заданном направлении: вверх, вниз, вперёд, назад, вправо, влево. Ориентация на плоскости: вверху (верх), внизу (низ), в середине (центре), справа, слева, верхний (нижний, правый, левый) край листа, верхняя (нижняя, правая, левая) часть листа, верхний (нижний) правый (левый) угол. Составление предмета (изображения) из нескольких частей. Составление ряда из предметов (изображений): слева направо, снизу вверх, сверху вниз. Определение отношения порядка следования: первый, последний, крайний, перед, после, за, следующий за, следом, между. Определение, месторасположения предметов в ряду.

### ***Временные представления.***

Узнавание (различение) частей суток. Знание порядка следования частей суток. Узнавание (различение) дней недели. Знание последовательности дней недели. Знание смены дней: вчера, сегодня, завтра. Соотнесение деятельности с временным промежутком: сейчас, потом, вчера, сегодня, завтра, на следующий день, позавчера, послезавтра, давно, недавно.

Различение времен года. Знание порядка следования сезонов в году. Узнавание (различение) месяцев. Знание последовательности месяцев в году. Сравнение людей по возрасту. Определение времени по часам: целого часа, четверти часа, с точностью до получаса (до 5 минут). Соотнесение времени с началом и концом деятельности.

### **Окружающий природный мир**

#### **Пояснительная записка.**

Важным аспектом обучения детей с умеренной, тяжелой, глубокой умственной отсталостью и с ТМНР является расширение представлений об окружающем природном мире. Подобранный программный материал по предмету «Окружающий природный мир» рассчитан на формирование у обучающихся представлений о природе, её многообразии, о взаимосвязи живой, неживой природы и человека.

Цель обучения – формирование представлений о живой и неживой природе, о взаимодействии человека с природой, бережного отношения к природе.

Основными задачами программы являются: формирование представлений об объектах и явлениях неживой природы, формирование временных представлений, формирование представлений о растительном и животном мире. Программа представлена следующими разделами: «Растительный мир», «Животный мир», «Временные представления», «Объекты неживой природы». В процессе формирования представлений о неживой природе ребенок получает знания о явлениях природы (снег, дождь, туман и др.), о цикличности в природе – сезонных изменениях (лето, осень, весна, зима), суточных изменениях (утро, день, вечер, ночь), учится устанавливать общие закономерности природных явлений. Ребенок знакомится с разнообразием растительного и животного мира, получает представления о среде обитания животных

и растений, учиться выделять характерные признаки, объединять в группы по этим признакам, устанавливать связи между ними.

Внимание ребенка обращается на связь живой и неживой природы: растения и животные приспособляются к изменяющимся условиям среды, ветер переносит семена растений и др. Наблюдая за трудом взрослых по уходу за домашними животными и растениями, ребенок учится выполнять доступные действия: посадка, полив, уход за растениями, кормление аквариумных рыбок, животных и др. Особое внимание уделяется воспитанию любви к природе, бережному и гуманному отношению к ней.

Формирование представлений должно происходить по принципу «от частного к общему». Сначала ребенок знакомится с конкретным объектом, например, гриб: его строением, местом, где растет, учится узнавать этот объект среди нескольких предложенных объектов (кружка, гриб, мяч). Затем ребенок знакомится с разными грибами (белый, подосиновик, мухомор), учится их различать, объединять в группы (съедобные / несъедобные грибы).

Ребенок получает представление о значении грибов в природе и жизни человека, о способах их переработки (варка, жарка, засол, консервирование).

Формирование представления о грибах предполагает постановку следующих задач в СИПР: узнавание гриба, различение частей гриба, различение грибов (подосиновик, сыроежка и др.), различение съедобных и несъедобных грибов, знание значения грибов, способов переработки грибов.

В учебном плане предмет представлен с 1 по 12 год обучения. Кроме того, в рамках коррекционно-развивающих занятий возможно проведение занятий с обучающимися, которые нуждаются в дополнительной индивидуальной работе.

Материально-техническое обеспечение предмета включает: объекты природы: камни, почва, семена, комнатные растения и другие образцы природного материала (в т.ч. собранного вместе с детьми в ходе экскурсий); наглядный изобразительный материал (видео, фотографии, рисунки для демонстрации обучающимся); муляжи овощей, фруктов; пиктограммы с изображениями действий, операций по уходу за растениями, животными; различные календари; изображения сезонных изменений в природе; рабочие тетради с различными объектами природы для раскрашивания, вырезания, наклеивания и другой материал; обучающие компьютерные программы, способствующие формированию у детей доступных представлений о природе; аудио-и видеоматериалы; живой уголок, аквариум, скотный дворик, огород, теплица и др.

По возможности, в организации создаются «живые уголки» для непосредственного контакта с живыми обитателями природы (аквариумными рыбками, птицами, хомячками, морскими свинками и т.д.). При наличии соответствующих ресурсов в организации может быть создан небольшой скотный двор, в котором содержатся домашние животные и птицы, разбит учебный огород и/или поставлена теплица. Подобные хозяйства обеспечивают условия эффективного формирования представлений об окружающем мире, навыков трудовой деятельности обучающихся. Кроме того, организованные занятия с животными и растениями способствуют нормализации эмоционального состояния детей в процессе их непосредственного контакта с живой природой. В случае отсутствия возможности

выращивать растения и содержать животных в учреждении необходимо организовывать учебные поездки детей в зоопарк, на ферму, в тепличные хозяйства и т.д.

### **Примерное содержание предмета**

#### ***Растительный мир.***

Узнавание (различение) растений (дерево, куст, трава). Узнавание (различение) частей растений (корень, ствол/ стебель, ветка, лист, цветок). Знание значения частей растения. Знание значения растений в природе и жизни человека. Узнавание (различение) деревьев (берёза, дуб, клён, ель, осина, сосна, ива, каштан). Знание строения дерева (ствол, корень, ветки, листья). Узнавание (различение) плодовых деревьев (вишня, яблоня, груша, слива). Узнавание (различение) лиственных и хвойных деревьев. Знание значения деревьев в природе и жизни человека. Узнавание (различение) кустарников (орешник, шиповник, крыжовник, смородина, бузина, боярышник). Знание особенностей внешнего строения кустарника. Узнавание (различение) лесных и садовых кустарников. Знание значения кустарников в природе и жизни человека. Узнавание (различение) фруктов (яблоко, банан, лимон, апельсин, груша, мандарин, персик, абрикос, киви) по внешнему виду (вкусу, запаху). Различение съедобных и несъедобных частей фрукта. Знание значения фруктов в жизни человека. Знание способов переработки фруктов. Узнавание (различение) овощей (лук, картофель, морковь, свекла, репа, редис, тыква, кабачок, перец) по внешнему виду (вкусу, запаху). Различение съедобных и несъедобных частей овоща. Знание значения овощей в жизни человека. Знание способов переработки овощей. Узнавание (различение) ягод (смородина, клубника, малина, крыжовник, земляника, черника, ежевика, голубика, брусника, клюква) по внешнему виду (вкусу, запаху). Различение лесных и садовых ягод. Знание значения ягод в жизни человека. Знание способов переработки ягод. Узнавание (различение) грибов (белый гриб, мухомор, подберёзовик, лисичка, подосиновик, опенок, поганка, вешенка, шампиньон) по внешнему виду. Знание строения гриба (ножка, шляпка). Различение съедобных и несъедобных грибов. Знание значения грибов в природе и жизни человека. Знание способов переработки грибов. Узнавание/различение садовых цветочно-декоративных растений (астра, гладиолус, георгин, тюльпан, нарцисс, роза, лилия, пион, гвоздика).

Узнавание (различение) дикорастущих цветочно-декоративных растений (ромашка, фиалка, колокольчик, лютик, василек, подснежник, ландыш); знание строения цветов (корень, стебель, листья, цветок). Соотнесение цветения цветочно-декоративных растений с временем года. Знание значения цветочно-декоративных растений в природе и жизни человека. Узнавание травянистых растений. Узнавание (различение) культурных и дикорастущих травянистых растений (петрушка, укроп, базилик, кориандр, мята, одуванчик, подорожник, крапива). Знание значения трав в жизни человека. Узнавание (различение) лекарственных растений (зверобой, ромашка, календула и др.). Знание значения лекарственных растений в жизни человека. Узнавание (различение) комнатных растений (герань, кактус, фиалка, фикус). Знание строения растения. Знание особенностей ухода за комнатными растениями. Знание значения комнатных растений в жизни человека. Узнавание (различение) зерновых культур (пшеница, просо, ячмень, рожь, кукуруза, горох, фасоль, бобы) по внешнему



виду. Знание значения зерновых культур в жизни человека. Узнавание (различение) растений природных зон холодного пояса (мох, карликовая береза). Знание особенностей растений природных зон холодного пояса.

Узнавание (различение) растений природных зон жаркого пояса (кактус, верблюжья колючка, пальма, лиана, бамбук). Знание особенностей растений природных зон жаркого пояса.

### *Животный мир.*

Знание строения домашнего (дикого) животного (голова, туловище, шерсть, лапы, хвост, ноги, копыта, рога, грива, пяточок, вымя, уши). Знание основных признаков животного. Установление связи строения тела животного с его образом жизни. Узнавание (различение) домашних животных (корова, свинья, лошадь, коза, овца (баран), кот, собака).

Знание питания домашних животных. Знание способов передвижения домашних животных. Объединение животных в группу «домашние животные». Знание значения домашних животных в жизни человека. Уход за домашними животными. Узнавание (различение) детенышей домашних животных (теленки, поросята, жеребенок, козленок, ягненок, котенок, щенок). Узнавание (различение) диких животных (лиса, заяц, волк, медведь, лось, белка, еж, кабан, тигр). Знание питания диких животных. Знание способов передвижения диких животных. Объединение диких животных в группу «дикие животные». Знание значения диких животных в жизни человека.

Узнавание (различение) детенышей диких животных (волчонок, лисенок, медвежонок, зайчонок, бельчонок, ежонок). Узнавание (различение) животных, обитающих в природных зонах холодного пояса (белый медведь, пингвин, олень, песец, тюлень, морж). Установление связи строения животного с его местом обитания. Знание питания животных. Знание способов передвижения животных. Узнавание (различение) животных, обитающих в природных зонах жаркого пояса (верблюд, лев, слон, жираф, зебра, черепаха, носорог, обезьяна, бегемот, крокодил). Установление связи строения животного с его местом обитания. Знание питания животных. Знание способов передвижения животных. Знание строения птицы. Установление связи строения тела птицы с ее образом жизни. Знание питания птиц. Узнавание (различение) домашних птиц (курица (петух), утка, гусь, индюк). Знание особенностей внешнего вида птиц. Знание питания птиц. Объединение домашних птиц в группу «домашние птицы». Знание значения домашних птиц в жизни человека. Узнавание (различение) детенышей домашних птиц (цыпленок, утенок, гусенок, индюшонок).

Узнавание (различение) зимующих птиц (голубь, ворона, воробей, дятел, синица, снегирь, сова). Узнавание (различение) перелетных птиц (аист, ласточка, дикая утка, дикий гусь, грач, журавль). Знание питания птиц. Объединение перелетных птиц в группу «перелетные птицы». Объединение зимующих птиц в группу «зимующие птицы». Знание значения птиц в жизни человека, в природе. Узнавание (различение) водоплавающих птиц (лебедь, утка, гусь, пеликан). Знание значения птиц в жизни человека, в природе.

Знание строения рыбы (голова, туловище, хвост, плавники, жабры). Установление связи строения тела рыбы с ее образом жизни. Знание питания рыб. Узнавание (различение) речных рыб (сом, окунь, щука). Знание значения речных рыб жизни человека, в природе. Знание строения насекомого. Установление связи строения тела насекомого с его образом жизни. Знание питания насекомых. Узнавание (различение) речных насекомых (жук, бабочка, стрекоза, муравей, кузнечик, муха, комар, пчела, таракан). Знание способов передвижения насекомых. Знание значения насекомых в жизни человека, в природе. Узнавание (различение) морских обитателей (кит, дельфин, морская звезда, медуза, морской конек, осьминог, креветка). Знание строения морских обитателей. Установление связи строения тела морского обитателя с его образом жизни. Знание питания морских обитателей. Знание значения морских обитателей в жизни человека, в природе. Узнавание (различение) животных, живущих в квартире (кошка, собака, декоративные птицы, аквариумные рыбки, черепахи, хомяки). Знание особенностей ухода (питание, содержание и др.).

### **Объекты природы.**

Узнавание Солнца. Знание значения солнца в жизни человека и в природе. Узнавание Луны. Знание значения луны в жизни человека и в природе. Узнавание (различение) небесных тел (планета, звезда). Знание знаменитых космонавтов. Узнавание изображения Земли из космоса. Узнавание глобуса – модели Земли. Знание свойств воздуха. Знание значения воздуха в природе и жизни человека. Различение земли, неба. Определение месторасположения земли и неба. Определение месторасположения объектов на земле и небе.

Узнавание (различение) форм земной поверхности. Знание значения горы (оврага, равнины) в природе и жизни человека. Изображение земной поверхности на карте. Узнавание (различение) суши (водоема). Узнавание леса. Знание значения леса в природе и жизни человека. Различение растений (животных) леса. Соблюдение правил поведения в лесу. Узнавание луга. Узнавание луговых цветов. Знание значения луга в природе и жизни человека. Узнавание некоторых полезных ископаемых (например: уголь, гранит, известняк, песок, глина и др), знание способов их добычи и значения в жизни человека. Узнавание воды. Знание свойств воды. Знание значения воды в природе и жизни человека. Узнавание реки. Знание значения реки (ручья) в природе и жизни человека. Соблюдение правил поведения на реке. Узнавание водоема. Знание значения водоемов в природе и жизни человека. Соблюдение правил поведения на озере (пруду). Узнавание огня. Знание свойств огня (полезные свойства, отрицательное). Знание значения огня в жизни человека. Соблюдение правил обращения с огнем.

### **Временные представления.**

Узнавание (различение) частей суток (утро, день, вечер, ночь). Представление о сутках как о последовательности (утро, день, вечер, ночь). Соотнесение частей суток с видами деятельности. Определение частей суток по расположению солнца. Узнавание (различение) дней недели. Представление о неделе как о последовательности 7 дней. Различение выходных и рабочих дней. Соотнесение дней недели с определенными видами деятельности. Узнавание (различение) месяцев. Представление о годе как о последовательности 12 месяцев. Соотнесение месяцев с временами года. Узнавание

(различение) календарей (настенный, настольный и др.). Ориентация в календаре (определение года, текущего месяца, дней недели, предстоящей даты и т.д.). Узнавание (различение) времен года (весна, лето, осень, зима) по характерным признакам. Представление о годе как о последовательности сезонов. Знание изменений, происходящих в жизни человека в разное время года. Знание изменений, происходящих в жизни животных в разное время года. Знание изменений, происходящих в жизни растений в разное время года. Узнавание (различение) явлений природы (дождь, снегопад, листопад, гроза, радуга, туман, гром, ветер). Соотнесение явлений природы с временем года. Рассказ о погоде текущего дня.

## **Человек**

### **Пояснительная записка.**

Приобщение ребенка к социальному миру начинается с развития представлений о себе. Становление личности ребенка происходит при условии его активности, познания им окружающего мира, смысла человеческих отношений, осознания себя в системе социального мира.

Социальную природу «я» ребенок начинает понимать в процессе взаимодействия с другими людьми, и в первую очередь со своими родными и близкими.

Содержание обучения в рамках предмета «Человек» включает формирование представлений о себе как «Я» и своем ближайшем окружении и повышение уровня самостоятельности в процессе самообслуживания.

Программа представлена следующими разделами: «Представления о себе», «Семья», «Гигиена тела», «Туалет», «Одевание и раздевание», «Прием пищи».

*Раздел «Представления о себе»* включает следующее содержание: представления о своем теле, его строении, о своих двигательных возможностях, правилах здорового образа жизни (режим дня, питание, сон, прогулка, гигиена, занятия физической культурой и профилактика болезней), поведении, сохраняющем и укрепляющем здоровье, полезных и вредных привычках, возрастных изменениях. Раздел «Гигиена тела» включает задачи по формированию умений умываться, мыться под душем, чистить зубы, мыть голову, стричь ногти, причесываться и т.д. Раздел «Обращение с одеждой и обувью» включает задачи по формированию умений ориентироваться в одежде, соблюдать последовательность действий при одевании и снятии предметов одежды. Раздел «Прием пищи» предполагает обучение использованию во время еды столовых приборов, питью из кружки, накладыванию пищи в тарелку, пользованию салфеткой. Задачи по формированию навыков обслуживания себя в туалете включены в раздел «Туалет». В рамках раздела «Семья» предполагается формирование представлений о своем ближайшем окружении: членах семьи, взаимоотношениях между ними, семейных традициях. Ребенок учится соблюдать правила и нормы культуры поведения и общения в семье. Важно, чтобы образцом культуры общения для ребенка являлось доброжелательное и заботливое отношение к окружающим, спокойный приветливый тон. Ребенок учится понимать окружающих людей, проявлять к ним внимание, общаться и взаимодействовать с ними.

Содержание разделов представлено с учетом возрастных особенностей. Например, работа по формированию таких гигиенических навыков, как мытье рук, питье из кружки и др., проводится с детьми младшего возраста, а обучение бритью, уходу за кожей лица, мытью в душе и др. проводится с детьми более старшего возраста. Большинство разделов включает задачи, требующие обучения отдельным операциям, например, при мытье рук ребенок учится удерживать руки под струей воды, намыливать руки и т.д. После того как ребенок их освоит, он учится соблюдать последовательность этих операций. Процесс обучения предусматривает поэтапность в плане усложнения самих навыков. Например, формирование гигиенических навыков начинают с формирования умения мыть руки, лицо, чистить зубы. На последнем этапе обучения ребенок учится принимать душ, мыть голову и т.д.

При формировании навыков самообслуживания важно объединять усилия специалистов и родителей. Работа, проводимая в школе, должна продолжаться дома. В домашних условиях возникает больше естественных ситуаций для совершенствования навыков самообслуживания.

В учебном плане предмет представлен на протяжении 9 лет обучения. С обучающимися старшего возраста формирование навыков самообслуживания (например, бритье, мытье тела и др.) осуществляется в рамках коррекционно-развивающих занятий.

Для реализации программы предмета «Человек» материально-техническое обеспечение включает: специально оборудованные санузлы для пользования ими обучающимися на инвалидных креслах-колясках; душевые кабины; тренажеры для обучения обращению с одеждой и обувью; насадки для столовых приборов, специальные кружки и другая посуда, облегчающая самостоятельный прием пищи детьми с нарушениями ОДА. Предметные и сюжетные картинки, фотографии с изображением членов семьи ребенка; пиктограммы и видеозаписи действий, правил поведения, пиктограммы с изображением действий, операций самообслуживания, используемых при этом предметов и др. Кроме того, используются видеоматериалы, презентации, мультипликационные фильмы, иллюстрирующие внутрисемейные взаимоотношения; семейный альбом, рабочие тетради с изображениями контуров взрослых и детей для раскрашивания, вырезания, наклеивания, составления фотоколлажей и альбомов; обучающие компьютерные программы, способствующие формированию у детей доступных представлений о ближайшем социальном окружении. По возможности, используются технические средства: компьютер, видеопроектор и другое мультимедийное оборудование. Стеллажи для наглядных пособий, зеркала настенные и индивидуальные, столы, стулья с подлокотниками, подножками и др.

### **Примерное содержание предмета.**

#### ***Представления о себе.***

Идентификация себя как мальчика (девочки), юноши (девушки). Узнавание (различение) частей тела (голова (волосы, уши, шея, лицо), туловище (спина, живот), руки (локоть, ладонь, пальцы), ноги (колени, ступня, пальцы, пятка). Знание назначения частей тела. Узнавание (различение) частей лица человека (глаза, брови, нос, лоб, рот (губы, язык, зубы)). Знание назначения частей лица. Знание строения

человека (скелет, мышцы, кожа). Узнавание (различение) внутренних органов человека (на схеме тела) (сердце, легкие, печень, почки, желудок). Знание назначения внутренних органов. Знание вредных привычек. Сообщение о состоянии своего здоровья. Называние своего имени и фамилии. Называние своего возраста (даты рождения). Знание видов деятельности для организации своего свободного времени. Сообщение сведений о себе. Рассказ о себе. Знание возрастных изменений человека.

#### ***Гигиена тела.***

Различение вентилей с горячей и холодной водой. Регулирование напора струи воды. Смешивание воды до комфортной температуры. Вытирание рук полотенцем. Сушка рук с помощью автоматической сушилки. Соблюдение последовательности действий при мытье и вытирании рук: открывание крана, регулирование напора струи и температуры воды, намачивание рук, намыливание рук, смывание мыла с рук, закрывание крана, вытирание рук. Нанесение крема на руки.

Подстригание ногтей ножницами. Подпиливание ногтей пилочкой. Нанесение покрытия на ногтевую поверхность. Удаление декоративного покрытия с ногтей. Вытирание лица. Соблюдение последовательности действий при мытье и вытирании лица: открывание крана, регулирование напора струи и температуры воды, набирание воды в руки, выливание воды на лицо, протирание лица, закрывание крана, вытирание лица.

Чистка зубов. Полоскание полости рта. Соблюдение последовательности действий при чистке зубов и полоскании полости рта: открывание тюбика с зубной пастой, намачивание щетки, выдавливание зубной пасты на зубную щетку, чистка зубов, полоскание рта, мытье щетки, закрывание тюбика с зубной пастой.

Очищение носового хода. Нанесение косметического средства на лицо. Соблюдение последовательности действий при бритье электробритвой, безопасным станком.

Расчесывание волос. Соблюдение последовательности действий при мытье и вытирании волос: намачивание волос, намыливание волос, смывание шампуня с волос, вытирание волос. Соблюдение последовательности действий при сушке волос феном: включение фена (розетка, переключатель), направление струи воздуха на разные участки головы, выключение фена, расчесывание волос.

Мытье ушей. Чистка ушей. Вытирание ног. Соблюдение последовательности действий при мытье и вытирании ног: намачивание ног, намыливание ног, смывание мыла, вытирание ног.

Соблюдение последовательности действий при мытье и вытирании тела: ополаскивание (дезодорантом, туалетной водой, гигиенической помадой, духами).

#### ***Обращение с одеждой и обувью.***

Узнавание (различение) предметов одежды: пальто (куртка, шуба, плащ), шапка, шарф, варежки (перчатки), свитер (джерси, кофта), рубашка (блузка, футболка), майка, трусы, юбка (платье), брюки (джинсы, шорты), носки (колготки). Знание назначения предметов одежды. Узнавание (различение) деталей предметов одежды: пуговицы (молнии, заклепки), рукав (воротник, манжеты). Знание назначения деталей предметов одежды. Узнавание (различение) предметов обуви: сапоги

(валенки), ботинки, кроссовки, туфли, сандалии, тапки. Знание назначения видов обуви (спортивная, домашняя, выходная, рабочая). Различение сезонной обуви (зимняя, летняя, демисезонная). Узнавание (различение) головных уборов (шапка, шляпа, кепка, панамы, платок). Знание назначения головных уборов. Различение сезонных головных уборов. Различение по сезонам предметов одежды (предметов обуви, головных уборов). Выбор одежды для прогулки в зависимости от погодных условий. Различение видов одежды (повседневная, праздничная, рабочая, домашняя, спортивная). Выбор одежды в зависимости от предстоящего мероприятия.

Различение сезонной одежды (зимняя, летняя, демисезонная).

Расстегивание (развязывание) липучки (молнии, пуговицы, ремня, кнопки, шнурка). Снятие предмета одежды (например, кофты: захват кофты за край правого рукава, стягивание правого рукава кофты, захват кофты за край левого рукава, стягивание левого рукава кофты). Снятие обуви (например, ботинок: захват рукой задней части правого ботинка, стягивание правого ботинка, захват рукой задней части левого ботинка, стягивание левого ботинка). Соблюдение последовательности действий при раздевании (например, верхней одежды: снятие варежек, снятие шапки, расстегивание куртки, снятие куртки, расстегивание сапог, снятие сапог). Застегивание (завязывание) липучки (молнии, пуговицы, кнопки, ремня, шнурка). Надевание предмета одежды (например, брюк: захват брюк за пояс, вставление ноги в одну брючину, вставление ноги в другую брючину, натягивание брюк). Обувание обуви (например, сапог: захват двумя руками голенища правого сапога, вставление ноги в сапог, захват двумя руками голенища левого сапога, вставление ноги в сапог). Соблюдение последовательности действий при одевании комплекта одежды (например: надевание колготок, надевание футболки, надевание юбки, надевание кофты). Контроль своего внешнего вида. Различение лицевой (изнаночной), передней (задней) стороны одежды, верха (низа) одежды. Различение правого (левого) ботинка (сапога, тапка). Выворачивание одежды.

### ***Туалет.***

Сообщение о желании сходить в туалет. Сидение унитаза и оправление малой/большой нужды. Пользование туалетной бумагой. Соблюдение последовательности действий в туалете (поднимание крышки (опускание сидения), спускание одежды (брюк, колготок, трусов), сидение на унитаза/горшке, оправление нужды в унитаз, пользование туалетной бумагой, одевание одежды (трусов, колготок, брюк), нажимание кнопки слива воды, мытье рук.

### ***Прием пищи.***

Сообщение о желании пить. Питье через соломинку. Питье из кружки (стакана): захват кружки (стакана), поднесение кружки (стакана) ко рту, наклон кружки (стакана), втягивание (вливание) жидкости в рот, опускание кружки (стакана) на стол. Наливание жидкости в кружку. Сообщение о желании есть. Еда руками. Еда ложкой: захват ложки, зачерпывание ложкой пищи из тарелки, поднесение ложки с пищей ко рту, снятие с ложки пищи губами, опускание ложки в тарелку. Еда вилкой: захват вилки, накалывание кусочка пищи, поднесение вилки ко рту, снятие губами с вилки кусочка пищи, опускание вилки в тарелку. Использование ножа и вилки во время приема пищи: отрезание ножом кусочка пищи от целого куска, наполнение вилки гарниром с

помощью ножа. Использование салфетки во время приема пищи. Накладывание пищи в тарелку.

### **Семья.**

Узнавание (различение) членов семьи. Узнавание (различение) детей и взрослых. Определение своей социальной роли в семье. Различение социальных ролей членов семьи. Представление о бытовой и досуговой деятельности членов семьи. Представление о профессиональной деятельности членов семьи. Рассказ о своей семье.

### **Домоводство**

#### **Пояснительная записка**

Обучение ребенка с умственной отсталостью, с ТМНР ведению домашнего хозяйства является важным направлением подготовки к самостоятельной жизни. Благодаря занятиям по домоводству реализуется возможность активного участия ребенка в работе по дому, воспитывается потребность устраивать свой быт в соответствии с общепринятыми нормами и правилами. Овладение простейшими хозяйственно – бытовыми навыками не только снижает зависимость ребёнка от окружающих, но и укрепляет его уверенность в своих силах.

Цель обучения – повышение самостоятельности детей в выполнении хозяйственно-бытовой деятельности. Основные задачи: формирование умений обращаться с инвентарем и электроприборами; освоение действий по приготовлению пищи, осуществлению покупок, уборке помещения и территории, уходу за вещами.

Освоенные действия ребенок может в последующем применять как в быту, так и в трудовой деятельности. Так, например, занятия по уборке помещений и территории актуальны для формирования бытовой деятельности детей и перспективны для получения в будущем работы в качестве дворника или уборщицы.

Программа по домоводству включает следующие разделы: «Покупки», «Уход за вещами», «Обращение с кухонным инвентарем», «Приготовление пищи», «Уборка помещений и территории».

В учебном плане предмет представлен с 5 по 9 год обучения.

Материально-техническое оснащение учебного предмета «Домоводство» предусматривает:

- **дидактический**

**материал:** изображения (картинки, фото, пиктограммы) предметов посуды, кухонной мебели, продуктов питания, уборочного инвентаря, бытовой техники; альбомы с демонстрационным материалом, составленным в

соответствии с изучаемыми темами учебной программы; изображения алгоритмов рецептуры и приготовления блюд, стирки белья, глажения белья и др.

- **оборудование:** кухонная мебель, кухонная посуда (кастрюли, сковороды, чайники, тарелки, ложки, ножи, вилки, кружки и др.), таймер, предметы для украшения интерьера (ваза, подсвечник, скатерть и др.), стиральная машина, тазики, настенные и индивидуальные зеркала, гладильная доска, бытовая техника (чайник электрический, блендер, комбайн, утюг, фен, пылесос, электрическая плита, электрическая духовка, миксер, микроволновая печь, электровафельница), ковровая, грифельная и магнитная доски, уборочный инвентарь (тяпки, лопаты, грабли), тачки, лейки и др.

## **Примерное содержание предмета**

### ***Покупки.***

Планирование покупок. Выбор места совершения покупок. Ориентация в расположении отделов магазина, кассы и др. Нахождение нужного товара в магазине. Соблюдение последовательности действий при взвешивании товара: складывание

продукта в пакет, выкладывание товара на весы, нажатие на кнопку, приклеивание ценника к пакету с продуктом.

Складывание покупок в сумку. Соблюдение последовательности действий при расчете на кассе: выкладывание товара на ленту, ожидание во время пробивания кассиром товара, оплата товара, предъявление карты скидок кассиру, получение чека и сдачи, складывание покупок в сумку. Раскладывание продуктов в места хранения.

### ***Обращение с кухонным инвентарем.***

Обращение с посудой. Различение предметов посуды для сервировки стола (тарелка, стакан, кружка, ложка, вилка, нож), для приготовления пищи (кастрюля, сковорода, чайник, половник, нож). Узнавание (различение) кухонных принадлежностей (терка, венчик, овощечистка, разделочная доска, шумовка, дуршлаг, половник, лопаточка, пресс для чеснока, открывалка и др.). Различение чистой и грязной посуды. Очищение остатков пищи с посуды. Замачивание посуды. Протирание посуды губкой. Чистка посуды. Ополаскивание посуды. Сушка посуды. Соблюдение последовательности действий при мытье и сушке посуды: очищение посуды от остатков пищи, замачивание посуды, намыливание посуды моющим средством, чистка посуды, ополаскивание, сушка. Обращение с бытовыми приборами. Различение бытовых приборов по назначению (блендер, миксер, тостер, электрический чайник, комбайн, холодильник и др.). Знание правил техники безопасности при пользовании электробытовым прибором. Соблюдение последовательности действий при пользовании электробытовым прибором. Мытье бытовых приборов. Хранение посуды и бытовых приборов.

Накрывание на стол. Выбор посуды и столовых приборов. Раскладывание столовых приборов и посуды при сервировке стола. Соблюдение последовательности действий при сервировке стола: накрывание стола скатертью, расставление посуды, раскладывание столовых приборов, раскладывание салфеток, расставление солонки и ваз, расставление блюд.

### ***Приготовление пищи.***

Приготовление блюда.

Подготовка к приготовлению блюда. Знание (соблюдение) правил гигиены при приготовлении пищи. Выбор продуктов, необходимых для приготовления блюда.

Выбор инвентаря, необходимого для приготовления блюда. Обработка продуктов. Мытье продуктов. Чистка овощей. Резание ножом. Нарезание продуктов кубиками (кольцами, полукольцами). Натирание продуктов на тёрке. Раскатывание теста. Перемешивание продуктов ложкой (венчиком, миксером, блендером). Соблюдение последовательности действий при варке продукта: включение электрической плиты, набирание воды, закладывание продукта в воду, постановка кастрюли на конфорку, установка таймера на определенное время, выключение



электрической плиты, вынимание продукта. Соблюдение последовательности действий при жарке продукта: включение электрической плиты, наливание масла, выкладывание продукта на сковороду, постанровка сковороды на конфорку, установка таймера на определенное время, перемешивание/переворачивание продукта, выключение электрической плиты, снятие продукта. Соблюдение последовательности действий при выпекании полуфабриката: включение электрической духовки, смазывание противня, выкладывание полуфабриката на противень, постанровка противня в духовку, установка таймера на определенное время, вынимание противня из духовки, снятие выпечки, выключение электрической духовки. Поддержание чистоты рабочего места в процессе приготовления пищи. Соблюдение последовательности действий при варке яйца: выбор продуктов (яйца), выбор кухонного инвентаря (кастрюля, шумовка, тарелка), мытьё яиц, закладывание яиц в кастрюлю, наливание воды в кастрюлю, включение плиты, постанровка кастрюли на конфорку, установка времени варки на таймере, выключение плиты, вынимание яиц. Соблюдение последовательности действий при приготовлении бутерброда: выбор продуктов (хлеб, колбаса, помидор, масло), выбор кухонного инвентаря (тарелка, доска, нож), нарезание хлеба, нарезание колбасы, нарезание помидора, намазывание хлеба маслом, сборка бутерброда (хлеб с маслом, колбаса, помидор). Соблюдение последовательности действий при приготовлении салата: выбор продуктов (вареный картофель, морковь, кукуруза, соленый огурец, лук, масло растительное, соль, зелень), выбор кухонного инвентаря (салатница, ложка, нож, доска, открывалка, тарелки), очистка вареных овощей, открывание банок (кукуруза, огурцы), нарезка овощей кубиками, нарезка зелени, добавление соли, растительного масла, перемешивание продуктов. Соблюдение последовательности действий при приготовлении котлет: выбор продуктов (полуфабрикат, масло растительное), выбор кухонного инвентаря (сковорода, лопатка, тарелки), наливание масла в сковороду, выкладывание котлет на сковороду, включение плиты, постанровка сковороды на конфорку, переворачивание котлет, выключение электрической плиты, снятие котлет.

#### ***Уход за вещами***

*Ручная стирка.* Наполнение емкости водой. Выбор моющего средства. Отмеривание необходимого количества моющего средства. Замачивание белья. Застирывание белья. Полоскание белья. Выжимание белья. Вывешивание белья на просушку. Соблюдение последовательности действий при ручной стирке: наполнение емкости водой, выбор моющего средства, определение количества моющего средства, замачивание белья, застирывание белья, полоскание белья, выжимание белья, вывешивание белья на просушку.

*Машинная стирка.* Различение составных частей стиральной машины (отделение для загрузки белья, контейнер для засыпания порошка, панель с кнопками запуска машины и регуляторами температуры и продолжительности стирки). Сортировка белья перед стиркой (например): белое и цветное белье, хлопчатобумажная и шерстяная ткань, постельное и кухонное белье. Закладывание и вынимание белья из машины. Установка программы и температурного режима. Мытьё и сушка машины. Соблюдение последовательности действий при машинной стирке: сортировка белья перед стиркой, закладывание белья, закрывание дверцы машины,

насыпание порошка, установка программы и температурного режима, запуск машины, отключение машины, вынимание белья.

*Глажение утюгом.* Различение составных частей утюга( подошва утюга, шнур, регулятор температуры, клавиша пульверизатора). Соблюдение последовательности действий при глажении белья: установка гладильной доски, выставление температурного режима, подключение утюга к сети, раскладывание белья на гладильной доске, смачивание белья водой, движения руки с утюгом, складывание белья. Складывание белья и одежды. Вывешивание одежды на «плечики». Чистка одежды. Уход за обувью. Соблюдение последовательности действий при мытье обуви: намачивание и отжимание тряпки, протирание обуви влажной тряпкой, протирание обуви сухой тряпкой. Просушивание обуви. Соблюдение последовательности действий при чистке обуви: открывание тюбика с кремом, нанесение крема на ботинок, распределение крема по всей поверхности ботинка, натирание поверхности ботинка, закрывание тюбика с кремом.

### ***Уборка помещения.***

*Уборка мебели.* Уборка с поверхности стола остатков еды и мусора. Вытирание поверхности мебели. Соблюдение последовательности действий при мытье поверхностей мебели: наполнение таза водой, приготовление тряпок, добавление моющего средства в воду, уборка предметов с поверхности, вытирание поверхности, вытирание предметов интерьера, раскладывание предметов интерьера по местам, выливание использованной воды.

*Уборка пола.* Сметание мусора на полу в определенное место. Заметание мусора на совок. Соблюдение последовательности действий при подметании пола: сметание мусора в определенное место, заметание мусора на совок, высыпание мусора в урну. Различение основных частей пылесоса.

*Подготовка пылесоса к работе.* Чистка поверхности пылесосом. Соблюдение последовательности действий при уборке пылесосом: подготовка пылесоса к работе, установка регулятора мощности, включение (вставление вилки в розетку; нажатие кнопки), чистка поверхности, выключение (поворот рычага; нажатие кнопки; вынимание вилки из розетки), отсоединение съемных деталей пылесоса. Соблюдение последовательности действий при мытье пола: наполнение емкости для мытья пола водой, добавление моющего средства в воду, намачивание и отжимание тряпки, мытье пола, выливание использованной воды, просушивание мокрых тряпок.

*Мытье стекла (зеркала).* Соблюдение последовательности действий при мытье окна: наполнение емкости для мытья водой, добавление моющего средства в воду,

мытьё рамы, вытирание рамы, мытьё стекла, вытирание стекла, выливание использованной воды.

### ***Уборка территории.***

Уборка бытового мусора. Подметание территории. Сгребание травы и листьев.

Уборка снега: сгребание, перебрасывание снега. Уход за уборочным инвентарем.

## **Окружающий социальный мир**

### **Пояснительная записка.**

Обучение детей жизни в обществе включает формирование представлений об окружающем социальном мире и умений ориентироваться в нем, включаться в социальные отношения. В силу различных особенностей физического, интеллектуального, эмоционального развития дети с ТМНР испытывают трудности в осознании социальных явлений. В связи с этим программа учебного предмета «Окружающий социальный мир» позволяет планомерно формировать осмысленное восприятие социальной действительности и включаться на доступном уровне в жизнь общества.

Цель обучения – формирование представлений о человеке, его социальном окружении, ориентации в социальной среде и общепринятых правилах поведения.

Основными задачами программы «Окружающий социальный мир» являются: знакомство с явлениями социальной жизни (человек и его деятельность, общепринятые нормы поведения), формирование представлений о предметном мире, созданном человеком (многообразие, функциональное назначение окружающих предметов, действия с ними). Программа представлена следующими разделами: «Квартира, дом, двор», «Продукты питания», «Предметы быта», «Школа», «Предметы и материалы, изготовленные человеком», «Город», «Транспорт», «Страна», «Традиции и обычаи».

о процессе обучения у ребенка формируются представления о родном городе, в котором он проживает, о России, её культуре, истории, современной жизни. Знакомясь с рукотворными объектами и социальными явлениями окружающей действительности, ребенок учится выделять их характерные признаки, объединять в группы по этим признакам, устанавливать связи между ними. Получая представления о социальной жизни, в которую он включен, ребенок учится соотносить свое поведение и поступки других людей с нравственными ценностями (эталоны) и общепринятыми нормами поведения. Ребенок учится ориентироваться в различных ситуациях: избегать риски и угрозы его жизни и здоровью, в частности, учится быть внимательным и осторожным на улице, дома, в школе.

Жизнь в обществе предполагает следование определенным правилам. Для формирования умения соблюдать нормы поведения в обществе необходима совместная целенаправленная последовательная работа специалистов и родителей. Важно сформировать у ребенка типовые модели поведения в различных ситуациях: поездки в общественном транспорте, покупки в магазине, поведение в опасной ситуации и др. Содержание материала по программе «Окружающий социальный мир» является основой формирования представлений, умений и навыков по предметам «Изобразительная деятельность», «Домоводство», «Труд» и др. Так знания, полученные ребенком в ходе работы по разделу «Посуда», расширяются и дополняются на занятиях по домоводству, где ребенок учится готовить, сервировать стол и т.д.

Специфика работы по программе «Окружающий социальный мир» заключается в том, что занятия проводятся не только в классе, но и в местах общего пользования

(парк, магазин, кафе, вокзал и т.д.) Ребенок выходит в город (поселок), знакомится с различными организациями, предоставляющими услуги населению, наблюдает за деятельностью окружающих людей, учится вести себя согласно общепринятым нормам поведения.

В учебном плане предмет представлен с 1 по 13 год обучения. В рамках коррекционно-развивающих занятий возможно использование программного материала данного предмета с обучающимися, которые нуждаются в дополнительной индивидуальной работе.

Для реализации программы материально-техническое обеспечение предмета включает: натуральные объекты, муляжи, макеты, предметные и сюжетные картинки, пиктограммы с изображением объектов (в школе, во дворе, в городе), действий, правил поведения и т.д. Кроме того, используются аудио и видеоматериалы, презентации, мультипликационные фильмы, иллюстрирующие социальную жизнь людей, правила поведения в общественных местах и т.д.; рабочие тетради с различными объектами окружающего социального мира для раскрашивания, вырезания, наклеивания и другой материал; обучающие компьютерные программы, способствующие формированию у детей доступных социальных представлений. По возможности, используются технические и транспортные средства. Необходимым оборудованием для иллюстрации социальных явлений являются: компьютер, видеопроектор и другое мультимедийное оборудование. Оборудованное (по возможности с подъемником) транспортное средство позволит детям (в частности, не передвигающимся самостоятельно детям) выезжать в город для участия в занятиях в местах общего доступа горожан и в организациях, предоставляющих услуги населению.

### **Примерное содержание предмета**

#### ***Школа.***

Узнавание (различение) помещений школы. Знание назначения помещений школы. Нахождение помещений школы. Знание профессий людей, работающих в школе. Соотнесение работника школы с его профессией. Узнавание (различение) участков школьной территории. Знание назначения участков школьной территории. Знание (соблюдение) правил поведения на территории школы. Узнавание (различение) зон класса. Знание назначения зон класса. Знание (соблюдение) распорядка школьного дня. Узнавание (различение) школьных принадлежностей: школьная доска, парта, мел, ранец, учебник, тетрадь, дневник, карандаш, точилка, резинка, фломастер, пенал, ручка, линейка, краски, пластилин, альбом для рисования. Знание назначения школьных принадлежностей. Представление о себе как члене коллектива класса. Узнавание (различение) мальчика и девочки по внешнему виду. Знание положительных качеств человека. Знание способов проявления дружеских отношений (чувств). Умение выражать свой интерес к другому человеку.

#### ***Квартира, дом, двор.***

Узнавание (различение) частей дома (стена, крыша, окно, дверь, потолок, пол). Узнавание (различение) типов домов (одноэтажный (многоэтажный), каменный (деревянный), городской (сельский, дачный) дом. Узнавание (различение) мест общего пользования в доме (чердак, подвал, подъезд, лестничная площадка, лифт).

Соблюдение правил при пользовании лифтом: ждать закрытия и открытия дверей, нажимать кнопку с номером нужного этажа, стоять во время движения лифта и др. Соблюдение правил безопасности, поведения в местах общего пользования в доме: не заходить в лифт с незнакомым человеком, не залезать на чердак, не трогать провода и др. Соблюдение правил пользования мусоропроводом (домофоном, почтовым ящиком, кодовым замком). Узнавание (различение) помещений квартиры (комната (спальная, детская, гостиная), прихожая, кухня, ванная комната, санузел, балкон). Знание функционального назначения помещений квартиры.

Сообщение своего домашнего адреса (город, улица, номер дома, номер квартиры). Узнавание своего домашнего адреса (на слух, написанного). Написание своего домашнего адреса. Узнавание (различение) частей территории двора (место для отдыха, игровая площадка, спортивная площадка, место для парковки автомобилей, место для сушки белья, место для выбивания ковров, место для контейнеров с мусором, газон). Знание (соблюдение) правил безопасности и поведения во дворе. Знакомство с коммунальными удобствами в квартире: отопление (батарея, вентиль, вода), канализация (вода, унитаз, сливной бачок, трубы), водоснабжение (вода, кран, трубы (водопровод), вентиль, раковина), электроснабжение (розетка, свет, электричество). Знание (соблюдение) правил безопасности и поведения во время аварийной ситуации в доме.

Узнавание (различение) вредных насекомых (муравьи, тараканы), грызунов (крысы, мыши), живущих в доме. Представление о вреде, который приносят вредные насекомые. Знание (соблюдение) правил поведения в чрезвычайной ситуации. Узнавание (различение) предметов посуды: тарелка, стакан, кружка, ложка, вилка, нож, кастрюля, сковорода, чайник, половник. Узнавание (различение) часов (механические (наручные, настенные), электронные (наручные, настенные)). Знание строения часов (циферблат, стрелки (часовая, минутная)). Узнавание (различение) аудио, видеотехники и средствах связи (телефон, компьютер, планшет, магнитофон, плеер, видеоплеер). Знание назначения технического устройства (сотовый телефон, планшет, видеоплеер и др.). Соблюдение последовательности действий при использовании телефоном (плеером, планшетом и др.): включение, использование (связь, игра и т.п.), выключение.

### ***Предметы быта.***

Узнавание (различение) электробытовых приборов (телевизор, утюг, лампа, вентилятор, обогреватель, микроволновая печь, тостер, блендер, электрический чайник, фен, кондиционер). Знание назначения электроприборов. Знание правил техники безопасности при пользовании электробытовым прибором. Узнавание (различение) предметов мебели (стол, стул, диван, шкаф, полка, кресло, кровать, табурет, комод). Знание назначения предметов мебели. Различение видов мебели (кухонная, спальная, кабинетная и др.).

Узнавание (различение) предметов посуды (тарелка, стакан, кружка, ложка, вилка, нож, кастрюля, сковорода, чайник, половник, нож). Знание назначение предметов посуды. Узнавание (различение) кухонного инвентаря (терка, овощечистка, разделочная доска, дуршлаг, половник, открывалка). Знание назначение кухонного инвентаря.

Узнавание (различении) предметов интерьера (светильник, зеркало, штора, скатерть, ваза, статуэтки, свечи). Знание назначения предметов интерьера.

Узнавание (различение) светильников (люстра, бра, настольная лампа).

Узнавание (различение) часов (наручные, настенные, механические, электронные часы). Узнавание (различение) частей часов: стрелки, циферблат. Знание назначения часов (частей часов).

### ***Продукты питания.***

Узнавание (различение) напитков (вода, чай, сок, какао, лимонад, компот, квас, кофе) по внешнему виду, на вкус. Узнавание упаковок с напитком.

Узнавание (различение) молочных продуктов (молоко, йогурт, творог, сметана, кефир, масло, морожено) по внешнему виду, на вкус. Узнавание упаковок с молочным продуктом. Знание правил хранения молочных продуктов.

Узнавание (различение) мясных продуктов: готовых к употреблению (колбаса, ветчина), требующих обработки (приготовления) (мясо (свинина, говядина, баранина, птица), сосиска, сарделька, котлета, фарш). Знакомство со способами обработки (приготовления) мясных продуктов. Знание правил хранения мясных продуктов. Узнавание (различение) рыбных продуктов: готовых к употреблению (крабовые палочки, консервы, рыба (копченая, соленая, вяленая), требующих обработки (приготовления) мясо (филе рыбы, краб, креветка), рыбная котлета, рыбный фарш. Знакомство со способами обработки (приготовления) рыбных продуктов. Знание правил хранения рыбных продуктов.

Узнавание (различение) муки и мучных изделий: готовых к употреблению (хлеб, батон, пирожок, булочка, сушки, баранки, сухари), требующих обработки (приготовления) (макаронные изделия (макароны, вермишель, рожки). Знакомство со способами обработки (приготовления) мучных изделий. Знание правил хранения мучных изделий.

Узнавание (различение) круп и бобовых: готовых к употреблению (консервированная фасоль, кукуруза, горошек, свежий горох), требующих обработки (приготовления) (греча, рис, пшено и др. крупы, бобовые). Знакомство со способами обработки (приготовления) круп и бобовых. Знание правил хранения круп и бобовых.

Узнавание (различение) кондитерских изделий (торт, печенье, пирожное, конфета, шоколад). Знание правил хранения кондитерских изделий.

### ***Предметы и материалы, изготовленные человеком.***

Узнавание свойств бумаги (рвется, мнется, намокает). Узнавание (различение) видов бумаги по плотности (альбомный лист, папиросная бумага, картон и др.), по фактуре (глянцевая, бархатная и др.). Узнавание предметов, изготовленных из бумаги (салфетка, коробка, газета, книга и др.). Узнавание (различение) инструментов, с помощью которых работают с бумагой (ножницы, шило для бумаги, фигурный дырокол).

Знание свойств дерева (прочность, твёрдость, плавает в воде, дает тепло, когда горит). Узнавание предметов, изготовленных из дерева (стол, полка, деревянные игрушки, двери и др.). Узнавание (различение) инструментов, с помощью которых обрабатывают дерево (молоток, пила, топор).

Знание свойств стекла (прозрачность, хрупкость). Узнавание предметов, изготовленных из стекла (ваза, стакан, оконное стекло, очки и др.). Соблюдение правил безопасности при обращении с предметами, изготовленными из стекла.

Знание свойств резины (эластичность, непрозрачность, водонепроницаемость). Узнавание предметов, изготовленных из резины (резиновые перчатки, сапоги, игрушки и др.).

Знание свойств металла (прочность, твёрдость – трудно сломать, тонет в воде).

Узнавание предметов, изготовленных из металла (ведро, игла, кастрюля и др.).

Знание свойств ткани (мягкая, мнется, намокает, рвётся). Узнавание предметов, изготовленных из ткани (одежда, скатерть, штора, покрывала, постельное бельё, обивка мебели и др.). Узнавание (различение) инструментов, с помощью которых работают с тканью (ножницы, игла).

Знание свойств пластмассы (лёгкость, хрупкость). Узнавание предметов, изготовленных из пластмассы (бытовые приборы, предметы посуды, игрушки, фломастеры, контейнеры и т.д.).

### ***Город.***

Узнавание (различение) элементов городской инфраструктуры, улицы (Свердлова, Крылова), площади (у Дворца культуры, у Администрации города), здания, парки). Узнавание (различение), назначение зданий: кафе, вокзал (железнодорожный, автовокзал), службы помощи (банк, сберкасса, больница, поликлиника, парикмахерская, почта), магазин (супермаркет, одежда, посуда, мебель, цветы, продукты), жилой дом.

Узнавание (различение) профессий (врач, продавец, кассир, повар, строитель, парикмахер, почтальон, работник химчистки, работник банка). Знание особенностей деятельности людей разных профессий. Знание (соблюдение) правил поведения в общественных местах.

Узнавание (различение) частей территории улицы (проезжая часть, тротуар). Узнавание (различение) технических средств организации дорожного движения (дорожный знак («Пешеходный переход»), разметка («зебра»), светофор). Знание (соблюдение) правил перехода улицы. Знание (соблюдение) правил поведения на улице.

Узнавание (различение) достопримечательностей своего города (памятник участникам локальных войн, палатки первостроителей, фонтан).

### ***Транспорт.***

Узнавание (различение) наземного транспорта (рельсовый, безрельсовый). Знание назначения наземного транспорта. Узнавание (различение) составных частей наземного транспортного средства. Узнавание (различение) воздушного транспорта. Знание назначения воздушного транспорта. Узнавание (различение) составных частей воздушного транспортного средства. Узнавание (различение) водного транспорта. Знание назначения водного транспорта. Узнавание (различение) составных частей водного транспортного средства. Узнавание (различение) космического транспорта. Знание назначения космического транспорта. Узнавание (различение) составных

частей космического транспортного средства. Знание (называние) профессий людей, работающих на транспорте. Соотнесение деятельности с профессией. Узнавание (различение) общественного транспорта. Знание (соблюдение) правил поведения в общественном транспорте.

Узнавание (различение) специального транспорта (пожарная машина, скорая помощь, полицейская машина). Знание назначения специального транспорта. Знание профессий людей, работающих на специальном транспорте. Соотнесение деятельности с профессией. Знание места посадки и высадки из автобуса. Пользование общественным транспортом (посадка в автобус, покупка билета и др.). Традиции, обычаи. Знание традиций и атрибутов праздников (Новый Год, День Победы, 8 марта, Масленица, 23 февраля, Пасха). Знание школьных традиций. Знание символики и атрибутов православной церкви (храм, икона, крест, Библия, свеча, ангел). Знание нравственных традиций, принятых в православии.

### ***Страна.***

Знание названия государства, в котором мы живем. Знание (узнавание) государственной символики (герб, флаг, гимн). Узнавание президента РФ (на фото, видео). Знание государственных праздников. Знание названия столицы России. Знание (узнавание) основных достопримечательностей столицы (Кремль, Красная площадь, Третьяковская Галерея, Большой театр) на фото, видео.

Знание названий городов России (Санкт-Петербург, Казань, Владивосток, Сочи и др.). Знание достопримечательностей городов России. Знание прав и обязанностей гражданина России. Знание (различение) документов, удостоверяющих личность гражданина России (паспорт, свидетельство рождения). Знание некоторых значимых исторических событий России. Знание выдающихся людей России. Музыка и движение

### **Пояснительная записка.**

Педагогическая работа с ребенком с умеренной, тяжелой, глубокой умственной отсталостью и с ТМНР направлена на его социализацию и интеграцию в общество. Одним из важнейших средств в этом процессе является музыка. Физические недостатки могут ограничивать желание и умение танцевать, но музыка побуждает ребенка двигаться иными способами. У человека может отсутствовать речь, но он, возможно, будет стремиться к подражанию и «пропеванию» мелодии доступными ему средствами. Задача педагога состоит в том, чтобы музыкальными средствами помочь ребенку научиться воспринимать звуки окружающего мира, развить эмоциональную отзывчивость на музыкальный ритм, мелодику звучания разных жанровых произведений.

Участие ребенка в музыкальных выступлениях способствует его самореализации, формированию чувства собственного достоинства. Таким образом, музыка рассматривается как средство развития эмоциональной и личностной сферы, как средство социализации и самореализации ребенка. На музыкальных занятиях развивается не только способность эмоционально воспринимать и воспроизводить музыку, но и музыкальный слух, чувство ритма, музыкальная память, индивидуальные способности к пению, танцу, ритмике.



Программно-методический материал включает 4 раздела: «Слушание музыки», «Пение», «Движение под музыку», «Игра на музыкальных инструментах».

В учебном плане предмет представлен с 1 по 13 год обучения. В системе коррекционно-развивающих занятий также возможно использование элементов музыкального воспитания в дополнительной индивидуальной работе с обучающимися.

Материально-техническое оснащение учебного предмета «Музыка» включает:

- дидактический материал: изображения (картинки, фото, пиктограммы) музыкальных инструментов, оркестров; портреты композиторов; альбомы с демонстрационным материалом, составленным в соответствии с тематическими линиями учебной программы; карточки с обозначением выразительных возможностей различных музыкальных средств для различения высотности, громкости звуков, темпа, характера музыкального произведения; карточки для определения содержания музыкального произведения; платки, флажки, ленты, обручи, а также игрушки-куклы, игрушки-животные и др.; Музыкальные инструменты: фортепиано, синтезатор, гитара, барабаны, бубны, маракасы, румбы, бубенцы, тарелки, ложки, блок-флейты, палочки, ударные установки, кастаньеты, конги, жалеики, трещетки, колокольчики, инструменты Карла Орфа;

- оборудование: музыкальный центр, компьютер, проекционное оборудование, стеллажи для наглядных пособий, нот, музыкальных инструментов и др., ковровиновая и магнитная доски, ширма, затемнение на окна и др.; Аудиозаписи, видеофильмы, презентации (записи со звучанием музыкальных инструментов и музыкантов, играющих на различных инструментах, оркестровых коллективов; фрагментов из оперных спектаклей, мюзиклов, балетов, концертов разной по жанру музыки), текст песен.

### **Примерное содержание предмета**

#### ***Слушание.***

Слушание (различение) тихого и громкого звучания музыки. Определение начала и конца звучания музыки. Слушание (различение) быстрой, умеренной, медленной музыки. Слушание (различение) колыбельной песни и марша. Слушание (различение) веселой и грустной музыки. Узнавание знакомой песни. Определение характера музыки. Узнавание знакомой мелодии, исполненной на разных музыкальных инструментах. Слушание (различение) сольного и хорового исполнения произведения. Определение музыкального стиля произведения. Слушание (узнавание) оркестра (народных инструментов, симфонических и др.), в исполнении которого звучит музыкальное произведение. Соотнесение музыкального образа с персонажем художественного произведения.

#### ***Пение.***

Подражание характерным звукам животных во время звучания знакомой песни. Подпевание отдельных или повторяющихся звуков, слогов и слов. Подпевание повторяющихся интонаций припева песни. Пение слов песни (отдельных фраз, всей песни). Выразительное пение с соблюдением динамических оттенков. Пение в хоре. Различение запева, припева и вступления к песне.

#### ***Движение под музыку.***

Топанье под музыку. Хлопки в ладоши под музыку. Покачивание с одной ноги на другую. Начало движения вместе с началом звучания музыки и окончание движения по ее окончании. Движения: ходьба, бег, прыжки, кружение, приседание под музыку разного характера. Выполнение под музыку действия с предметами: наклоны предмета в разные стороны, опускание/поднимание предмета, подбрасывание/ловля предмета, взмахивание предметом и т.п. Выполнение движений разными частями тела под музыку: «фонарики», «пружинка», наклоны головы и др. Соблюдение последовательности простейших танцевальных движений. Имитация движений животных. Выполнение движений, соответствующих словам песни. Соблюдение последовательности движений в соответствии с исполняемой ролью при инсценировке песни. Движение в хороводе. Движение под музыку в медленном, умеренном и быстром темпе. Ритмичная ходьба под музыку. Изменение скорости движения под музыку (ускорять, замедлять). Изменение движения при изменении метроритма произведения, при чередовании запева и припева песни, при изменении силы звучания. Выполнение танцевальных движений в паре с другим танцором. Выполнение развернутых движений одного образа. Имитация (исполнение) игры на музыкальных инструментах.

#### ***Игра на музыкальных инструментах.***

Слушание (различение) контрастных по звучанию музыкальных инструментов, сходных по звучанию музыкальных инструментов. Освоение приемов игры на музыкальных инструментах, не имеющих звукоряд. Тихая и громкая игра на музыкальном инструменте. Сопровождение мелодии игрой на музыкальном инструменте. Своевременное вступление и окончание игры на музыкальном инструменте. Освоение приемов игры на музыкальных инструментах, имеющих звукоряд. Сопровождение мелодии ритмичной игрой на музыкальном инструменте. Игра в ансамбле.

#### **Изобразительная деятельность (лепка, рисование, аппликация)**

##### **Пояснительная записка.**

Изобразительная деятельность занимает важное место в работе с ребенком с умеренной, тяжелой, глубокой умственной отсталостью, с ТМНР.

Вместе с формированием умений и навыков изобразительной деятельности у ребенка воспитывается эмоциональное отношение к миру, формируются восприятия, воображение, память, зрительно-двигательная координация. На занятиях по аппликации, лепке, рисованию дети имеют возможность выразить себя как личность, проявить интерес к деятельности или к предмету изображения, доступными для них способами осуществить выбор изобразительных средств. Многообразие используемых в изобразительной деятельности материалов и техник позволяет включать в этот вид деятельности всех детей без исключения. Несмотря на то, что некоторые дети с ДЦП не могут использовать приемы захвата кисти, карандаша, они могут создать сюжет изображения, отпечатывая картинки штампами или выдувая краску через блопен на трафарет. Разнообразие используемых техник делает работы детей выразительнее, богаче по содержанию, доставляет им много положительных эмоций.

Целью обучения изобразительной деятельности является формирование умений изображать предметы и объекты окружающей действительности художественными

средствами. Основные задачи: развитие интереса к изобразительной деятельности, формирование умений пользоваться инструментами, обучение доступным приемам работы с различными материалами, обучение изображению (изготовлению) отдельных

элементов, развитие художественно-творческих способностей.

Программа по изобразительной деятельности включает три раздела: «Лепка», «Рисование», «Аппликация». Во время занятий изобразительной деятельностью необходимо вызывать у ребенка положительную эмоциональную реакцию, поддерживать и стимулировать его творческие устремления, развивать самостоятельность. Ребенок обучается уважительному отношению к своим работам, оформляя их в рамы, участвуя в выставках, творческих показах. Ему важно видеть и знать, что результаты его творческой деятельности полезны и нужны другим людям. Это делает жизнь ребенка интереснее и ярче, способствует его самореализации, формирует чувство собственного достоинства. Сформированные на занятиях изобразительной деятельности умения и навыки необходимо применять в последующей трудовой деятельности, например, при изготовлении полиграфических керамических изделий, изделий в технике батик, календарей, блокнотов и др.

В учебном плане предмет представлен с 1 по 8 год обучения. Далее навыки изобразительной деятельности применяются на уроках профильного труда при изготовлении изделий из керамики, полиграфической, ткацкой, швейной и другой продукции.

Материально-техническое оснащение учебного предмета «Изобразительная деятельность» предусматривает: наборы инструментов для занятий изобразительной деятельностью, включающие кисти, ножницы (специализированные, для фигурного вырезания, для левой руки и др.), шило, коврики, фигурные перфораторы, стеки, индивидуальные доски, пластиковые подложки и т.д.; натуральные объекты, изображения (картинки, фотографии, пиктограммы) готовых изделий и операций по их изготовлению; репродукции картин; изделия из глины; альбомы с демонстрационными материалами, составленными в соответствии с содержанием учебной программы; рабочие альбомы (тетради) с материалом для раскрашивания, вырезания, наклеивания, рисования; видеофильмы, презентации, аудиозаписи; оборудование: мольберты, планшеты, музыкальный центр, компьютер, проекционное оборудование; стеллажи для наглядных пособий, изделий, для хранения бумаги и работ учащихся и др.; магнитная и ковровая доска; расходные материалы для ИЗО: клей, бумага (цветная, папиросная, цветной ватман и др.), карандаши (простые, цветные), мелки (пастель, восковые и др.), фломастеры, маркеры, краски (акварель, гуашь, акриловые краски), бумага разных размеров для рисования; пластичные материалы (пластилин, соленое тесто, пластичная масса, глина) и др.

### **Примерное содержание предмета**

#### ***Лепка.***

Узнавание (различение) пластичных материалов: пластилин, тесто, глина. Узнавание (различение) инструментов и приспособлений для работы с пластичными материалами: стека, нож, скалка, валик, форма, подложка, штамп. Разминание пластилина (теста, глины). Раскатывание теста (глины) скалкой. Отрывание кусочка

материала от целого куска. Откручивание кусочка материала от целого куска. Отщипывание кусочка материала от целого куска. Отрезание кусочка материала стеклой. Размазывание пластилина по шаблону (внутри контура). Катание колбаски на доске (в руках). Катание шарика на доске (в руках).получение формы путем выдавливания формочкой. Вырезание заданной формы по шаблону стеклой (ножом, шилом и др.). Сгибание колбаски в кольцо. Закручивание колбаски в жгутик. Переплетение: плетение из 2-х (3-х) колбасок. Прodelьвание отверстия в детали. Расплющивание материала на доске (между ладонями, между пальцами). Скручивание колбаски (лепешки, полоски). Защищывание краев детали. Соединение деталей изделия прижатием (примазыванием, прищипыванием). Лепка предмета из одной (нескольких) частей. Выполнение тиснения (пальцем, штампом, тканью и др.). Нанесение декоративного материала на изделие. Дополнение изделия мелкими деталями. Нанесение на изделие рисунка. Лепка изделия с нанесением растительного (геометрического) орнамента. Лепка нескольких предметов, объединённых сюжетом.

#### ***Аппликация.***

Узнавание (различение) разных видов бумаги: цветная бумага, картон, фольга, салфетка и др. Узнавание (различение) инструментов и приспособлений, используемых для изготовления аппликации: ножницы, шило, войлок, трафарет, дырокол и др. Сминание бумаги. Отрывание бумаги заданной формы (размера). Сгибание листа бумаги пополам (вчетверо, по диагонали). Скручивание листа бумаги. Намазывание всей (части) поверхности клеем. Выкалывание шилом: прокол бумаги, выкалывание по прямой линии, выкалывание по контуру. Разрезание бумаги ножницами: выполнение надреза, разрезание листа бумаги. Вырезание по контуру. Сборка изображения объекта из нескольких деталей. Конструирование объекта из бумаги: заготовка отдельных деталей, соединение деталей между собой. Соблюдение последовательности действий при изготовлении предметной аппликации: заготовка деталей, сборка изображения объекта, намазывание деталей клеем, приклеивание деталей к фону. Соблюдение последовательности действий при изготовлении декоративной аппликации: заготовка деталей, сборка орнамента способом чередования объектов, намазывание деталей клеем, приклеивание деталей к фону. Соблюдение последовательности действий при изготовлении сюжетной аппликации: придумывание сюжета, составление эскиза сюжета аппликации, заготовка деталей, сборка изображения, намазывание деталей клеем, приклеивание деталей к фону.

#### ***Рисование.***

Узнавание (различение) материалов и инструментов, используемых для рисования: краски, мелки, карандаши, фломастеры, палитра, мольберт, кисти, емкость для воды. Оставление графического следа. Освоение приемов рисования карандашом. Соблюдение последовательности действий при работе с красками: опускание кисти в баночку с водой, снятие лишней воды с кисти, обмакивание ворса кисти в краску, снятие лишней краски о край баночки, рисование на листе бумаги, опускание кисти в воду и т.д. Освоение приемов рисования кистью: прием касания, прием примакивания, прием наращивания массы. Выбор цвета для рисования. Получение цвета краски путем смешивания красок других цветов.

Рисование точек. Рисование вертикальных (горизонтальных, наклонных) линий. Соединение точек. Рисование геометрической фигуры (круг, овал, квадрат, прямоугольник, треугольник). Закрашивание внутри контура (заполнение всей поверхности внутри контура). Заполнение контура точками. Штриховка слева направо (сверху вниз, по диагонали), двойная штриховка. Рисование контура предмета по контурным линиям (по опорным точкам, по трафарету, по шаблону, по представлению). Дорисовывание части (отдельных деталей, симметричной половины) предмета. Рисование предмета (объекта) с натуры. Рисование растительных (геометрических) элементов орнамента. Дополнение готового орнамента растительными (геометрическими) элементами. Рисование орнамента из растительных и геометрических форм в полосе (в круге, в квадрате). Дополнение сюжетного рисунка отдельными предметами (объектами), связанными между собой по смыслу. Расположение объектов на поверхности листа при рисовании сюжетного рисунка. Рисование приближенного и удаленного объекта. Подбор цвета в соответствии с сюжетом рисунка. Рисование сюжетного рисунка по образцу (срисовывание готового сюжетного рисунка) из предложенных объектов (по представлению). Рисование с использованием нетрадиционных техник: монотипии, «по - сырому», рисования с солью, рисования шариками, граттаж, «под батик».

#### **Адаптивная физкультура**

##### **Пояснительная записка.**

Одним из важнейших направлений работы с ребенком, имеющим умственную отсталость, ТМНР, является физическое развитие, которое происходит на занятиях по адаптивной физической культуре. Целью занятий по адаптивной физической культуре является повышение двигательной активности детей и обучение использованию полученных навыков в повседневной жизни. Основные задачи: формирование и совершенствование основных и прикладных двигательных навыков; формирование туристических навыков, умения кататься на велосипеде, ходить на лыжах, плавать, играть в спортивные игры; укрепление и сохранение здоровья детей, профилактика болезней и возникновения вторичных заболеваний.

Программа по адаптивной физической культуре включает 6 разделов: «Плавание», «Коррекционные подвижные игры», «Велосипедная подготовка», «Лыжная подготовка», «Физическая подготовка», «Туризм».

Содержание раздела «Плавание» включает задачи на формирование умений двигаться в воде и навыка плавания. Раздел «Коррекционные подвижные игры» включает элементы спортивных игр и спортивных упражнений, подвижные игры. Основными задачами являются формирование умения взаимодействовать в процессе игры, соблюдать правила игры. На занятиях по велосипедной подготовке обучающиеся осваивают езду на трехколесном и двухколесном велосипеде. Раздел «Лыжная подготовка» предусматривает формирование навыка ходьбы на лыжах и дальнейшее его совершенствование. Раздел «Физическая подготовка» включает построения и перестроения, общеразвивающие и корригирующие упражнения. Программный материал раздела «Туризм» предусматривает овладение различными туристическими навыками.

В учебном плане предмет представлен с 1 по 13 год обучения. Материально-техническое оснащение учебного предмета предусматривает как обычное для спортивных залов школ оборудование и инвентарь, так и специальное адаптированное (ассистивное) оборудование для детей с различными нарушениями развития, включая тренажеры, специальные велосипеды (с ортопедическими средствами), инвентарь для подвижных и спортивных игр и др. Материально-техническое оснащение учебного предмета «Адаптивная физкультура» включает: дидактический материал: изображения (картинки, фото, пиктограммы) спортивного, туристического инвентаря; альбомы с демонстрационным материалом в соответствии с темами занятий; спортивный инвентарь: маты, батуты, гимнастические мячи разного диаметра, гимнастические скамейки, гимнастические лестницы, обручи, кегли, мягкие модули различных форм, гимнастические коврики, корзины, футбольные, волейбольные, баскетбольные мячи, бадминтон, лыжи, лыжные палки, лыжные костюмы, 2-х- и 3-х- колесные велосипеды, самокаты, рюкзаки, туристические коврики, палатки, спальные мешки, наборы походной посуды, кольца; технические средства реабилитации: кресла-коляски комнатные и прогулочные, опор для стояния (вертикализаторы, ходунки), опоры для ползания, тренажеры (мотомед и др.), кресла-стулья с санитарным оснащением (для туалета, ванны); мебель: шкафы для хранения спортивного инвентаря, для переодевания, стулья, стол, столы-кушетки.

### **Примерное содержание предмета**

#### ***Плавание.***

Вход в воду. Ходьба в воде. Бег в воде. Погружение в воду по шею, с головой. Выполнение выдоха под водой. Открывание глаз в воде. Удержание на воде. Скольжение по поверхности воды на животе, на спине. Выполнение движений ногами, лежа на животе, на спине. Выполнение движений руками, лежа на животе, на спине. Чередование поворота головы с дыханием. Сочетание движений ног с дыханием. Плавание. Соблюдение правил поведения и безопасности в бассейне: во время движения по бортику нельзя толкаться, нельзя сталкивать друг друга с бортика бассейна в воду, нельзя топить друг друга, находясь в воде, нельзя заплывать за границы обозначенной для плавания территории, нельзя спрыгивать с бортика бассейна.

#### ***Коррекционные подвижные игры.***

*Элементы спортивных игр и спортивных упражнений.*

Баскетбол. Узнавание баскетбольного мяча. Передача баскетбольного мяча безотскока от пола (с отскоком от пола). Ловля баскетбольного мяча без отскока от пола (с отскоком от пола). Отбивание баскетбольного мяча от пола одной рукой. Ведение баскетбольного мяча по прямой (с обходом препятствия). Броски мяча в кольцо двумя руками.

Волейбол. Узнавание волейбольного мяча. Подача волейбольного мяча сверху(снизу). Прием волейбольного мяча сверху (снизу). Игра в паре без сетки (через сетку).

Футбол. Узнавание футбольного мяча. Выполнение удара в ворота с места(пустые ворота, с вратарем), с 2-х шагов (пустые ворота, с вратарем), с разбега

(пустые ворота, с вратарем). Прием мяча, стоя в воротах: ловля мяча руками  
Отбивание мяча ногой (руками). Ведение мяча. Выполнение передачи мяча партнеру.

Остановка катящегося мяча ногой.

Бадминтон. Узнавание (различение) инвентаря для бадминтона. Удар по волану:  
нижняя (верхняя) подача. Отбивание волана снизу (сверху). Игра в паре.

Подвижные игры. Соблюдение правил игры «Стоп, хоп, раз». Соблюдение правил  
игры «Болото». Соблюдение последовательности действий в игре-эстафете «Полоса  
препятствий»: бег по скамейке, прыжки через кирпичики, пролазание по туннелю, бег,  
передача эстафеты. Соблюдение правил игры «Пятнашки». Соблюдение правил игры  
«Рыбаки и рыбки». Соблюдение последовательности действий в игре-эстафете  
«Собери пирамидку»: бег к пирамидке, надевание кольца, бег в обратную сторону,  
передача эстафеты. Соблюдение правил игры «Бросай-ка». Соблюдение правил игры  
«Быстрые санки». Соблюдение последовательности действий в игре-эстафете «Строим  
дом».

#### ***Велосипедная подготовка.***

Узнавание (различение) составных частей трехколесного велосипеда: руль,  
колесо, педали, седло, рама, цепь. Соблюдение последовательности действий при  
посадке на трехколесный велосипед: перекидывание правой ноги через раму,  
постановка правой ноги на педаль, посадка на седло, постановка левой ноги на педаль.  
Управление трехколесным велосипедом без вращения педалей. Вращение педалей с  
фиксацией ног (без фиксации ног). Торможение ручным (ножным) тормозом. Езда на  
трехколесном велосипеде по прямой и с поворотом. Посадка на двухколесный  
велосипед. Начало движения, сидя на двухколесном велосипеде. Езда на двухколесном  
велосипеде по прямой (на расстоянии 10 метров, 50 метров), с поворотом. Торможение  
ручным (ножным) тормозом. Разворот на двухколесном велосипеде. Объезд  
препятствий. Преодоление подъемов (спусков). Езда в группе. Соблюдение правил  
дорожного движения во время езды по дороге: начало движения по сигналу учителя,  
остановка перед выездом на трассу, езда по правой стороне дороги. Уход за  
велосипедом (содержание в чистоте, сообщение о неисправности велосипеда,  
накачивание колеса).

#### ***Лыжная подготовка.***

Узнавание (различение) лыжного инвентаря (лыжи, палки, ботинки).  
Транспортировка лыжного инвентаря. Соблюдение последовательности действий при  
креплении ботинок к лыжам: удержание лыжи, поднесение носка лыжного ботинка к  
краю крепления, вставление носка лыжного ботинка в крепление, подъем пятки.  
Чистка лыж от снега.

Стояние на параллельно лежащих лыжах. Выполнение ступающего шага:  
шаговые движения на месте, продвижение вперед приставным шагом, продвижение в  
сторону приставным шагом. Соблюдение последовательности действий при подъеме  
после падения из положения «лежа на боку»: приставление одной ноги к другой,  
переход в положение «сидя на боку» (опора на правую руку), сгибание правой ноги в  
колени, постановка левой ноги с опорой на поверхность, подъем в положение «стоя» с  
опорой на правую руку. Выполнение поворотов, стоя на лыжах: вокруг пяток лыж  
(носков лыж), махом. Выполнение скользящего шага без палок: одно (несколько)

скольжений. Выполнение попеременного двухшажного хода. Выполнение бесшажного хода. Преодоление подъемов ступающим шагом («лесенкой», «полуелочкой», «елочкой»). Выполнение торможения при спуске со склона нажимом палок («полуплугом», «плугом», падением).

### *Туризм.*

Узнавание (различение) предметов туристического инвентаря (рюкзак, спальный мешок, туристический коврик, палатка, котелок, тренога).

Соблюдение последовательности действий при складывании вещей в рюкзак (например, банка тушенки, обувь, одежда, набор походной посуды, средства личной гигиены).

Соблюдение последовательности действий при раскладывании спального мешка: раскрытие чехла, вынимание мешка из чехла, развязывание тесьмы, раскатывание мешка.

Соблюдение последовательности действий при расположении в спальном мешке: расстегивание молнии, посадка в мешок, застегивание молнии до середины спального мешка, расположение в мешке лежа, застегивание молнии до капюшона.

Соблюдение последовательности действий при складывании спального мешка: совмещение углов верхней части мешка, скручивание мешка, завязывание тесьмы, вставление мешка в чехол, затягивание чехла.

Узнавание (различение) составных частей палатки: днище, крыша, стены палатки, растяжки, стойка, колышки. Подготовка места для установки палатки. Раскладывание палатки. Ориентировка в частях палатки. Вставление плоских (круглых) колышков при закреплении палатки на земле. Установление стоек. Установление растяжек палатки. Соблюдение последовательности действий при разборке установленной палатки: вынимание колышков (с растяжки, из днища), складывание колышков в чехол, вытаскивание стоек, разборка складывание стоек в чехол, складывание растяжек на палатку, сворачивание палатки, складывание палатки и всех комплектующих в сумку-чехол, закрывание сумки-чехла.

Подготовка кострового места. Складывание костра. Разжигание костра.

Поддержание огня в костре. Тушение костра.

Соблюдение правил поведения в походе: нельзя отставать, убегать вперед, нельзя никуда уходить без разрешения учителя, нельзя есть найденные в лесу грибы и ягоды без разрешения учителя, нельзя бросать мусор в лесу, нельзя трогать лесных животных.

### *Физическая подготовка.*

Построения и перестроения. Принятие исходного положения для построения и перестроения: основная стойка, стойка «ноги на ширине плеч» («ноги на ширине ступни»). Построение в колонну по одному, в одну шеренгу, перестроение из шеренги в круг. Размыкание на вытянутые руки в стороны, на вытянутые руки вперед. Повороты на месте в разные стороны. Ходьба в колонне по одному, по двое. Бег в колонне.



Общеразвивающие и корригирующие упражнения. Дыхательные упражнения: произвольный вдох (выдох) через рот (нос), произвольный вдох через нос (рот), выдох через рот (нос). Одновременное (поочередное) сгибание (разгибание) пальцев. Противопоставление первого пальца остальным на одной руке (одновременно двумя руками), пальцы одной руки пальцам другой руки поочередно (одновременно). Сгибание пальцев в кулак на одной руке с одновременным разгибанием на другой руке. Круговые движения кистью. Сгибание фаланг пальцев. Одновременные (поочередные) движения руками в исходных положениях «стоя», «сидя», «лежа» (на боку, на спине, на животе): вперед, назад, в стороны, вверх, вниз, круговые движения. Круговые движения руками в исходном положении «руки к плечам». Движения плечами вперед (назад, вверх, вниз). Движения головой: наклоны вперед (назад, в стороны), повороты, круговые движения. Поднимание головы в положении «лежа на животе». Наклоны туловища вперед (в стороны, назад). Повороты туловища вправо (влево). Круговые движения прямыми руками вперед (назад). Наклоны туловища в сочетании с поворотами. Стояние на коленях. Ходьба с высоким подниманием колен. Хлопки в ладони под поднятой прямой ногой. Движения стопами: поднимание, опускание, наклоны, круговые движения. Приседание. Ползание на четвереньках. Поочередные (одновременные) движения ногами: поднимание (отведение) прямых (согнутых) ног, круговые движения. Переход из положения «лежа» в положение «сидя» (из положения «сидя» в положение «лежа»). Ходьба по доске, лежащей на полу. Ходьба по гимнастической скамейке: широкой (узкой) поверхности гимнастической скамейки, ровной (наклонной) поверхности гимнастической скамейки, движущейся поверхности, с предметами (препятствиями). Прыжки на двух ногах (с одной ноги на другую). Стойка у вертикальной плоскости в правильной осанке. Движение руками и ногами, стоя у вертикальной плоскости: отведение рук в стороны, поднимание вверх и возвращение в исходное положение, поочередное поднимание ног вперед, отведение в стороны. Отход от стены с сохранением правильной осанки.

Ходьба и бег. Ходьба с удержанием рук за спиной (на поясе, на голове, в стороны). Движения руками при ходьбе: взмахи, вращения, отведение рук назад, в стороны, подъем вверх. Ходьба ровным шагом, на носках, пятках, высоко поднимая бедро, захлестывая голень, приставным шагом, широким шагом, в полуприседе, приседе. Ходьба в умеренном (медленном, быстром) темпе. Ходьба с изменением темпа, направления движения. Бег в умеренном (медленном, быстром) темпе. Бег с изменением темпа и направления движения. Преодоление препятствий при ходьбе (беге). Бег с высоким подниманием бедра (захлестыванием голени, приставным шагом).

Прыжки. Прыжки на двух ногах на месте (с поворотами, с движениями рук), продвижением вперед (назад, вправо, влево). Прыжки на одной ноге на месте, с продвижением вперед (назад, вправо, влево)). Перепрыгивание с одной ноги на другую на месте, с продвижением вперед. Прыжки в длину с места, с разбега. Прыжки в высоту, глубину.

Ползание, подлезание, лазание, перелезание. Ползание на животе, на четвереньках. Подлезание под препятствия на животе, на четвереньках. Лазание по гимнастической стенке вверх (вниз, в стороны), по наклонной

---

гимнастической скамейке вверх (вниз), через препятствия, по гимнастической сетке вправо (влево), по канату.

*Броски, ловля, метание, передача предметов и перенос груза.* Передача предметов шеренге (по кругу, в колонне). Броски среднего (маленького) мяча двумя руками вверх (о пол, о стенку). Ловля среднего (маленького) мяча одной (двумя) руками. Бросание мяча на дальность. Сбивание предметов большим (малым) мячом. Броски (ловля) мяча в ходьбе (беге). Метание в цель (на дальность). Перенос груза.

### **Профильный труд**

#### **Пояснительная записка.**

Целью трудового обучения является подготовка детей и подростков с умеренной, тяжелой, глубокой умственной отсталостью, с ТМНР к доступной трудовой деятельности.

Основные задачи: развитие интереса к трудовой деятельности; формирование навыков работы с различными инструментами и оборудованием; освоение отдельных операций и технологий по изготовлению различных изделий, по работе с почвой, с растениями и т.д.

У обучающихся постепенно накапливается практический опыт, происходит формирование операционно-технических умений, формируются навыки самостоятельного изготовления продукции (умения намечать цель, подбирать необходимые инструменты и материалы, осуществлять задуманное, оценивать результат). Подросток учится организовывать свое рабочее место в соответствии с используемыми материалами, инструментами, оборудованием. С помощью учителя (или самостоятельно) он создает эскиз изделия, проводит анализ образца (задания) с опорой на рисунок, схему, инструкцию; планирует последовательность операций по изготовлению продукта; контролирует качество выполненной работы; обсуждает полученный результат в соответствии с своими представлениями. Постепенно у обучающегося формируются такие качества трудовой деятельности, которые позволяют выполнять освоенную деятельность в течение длительного времени, осуществлять работу в соответствии с требованиями, предъявляемые к качеству продукта и производить его в установленные сроки.

В учебном плане предмет представлен с 7 по 13 год обучения. Материально-техническое обеспечение образовательной области и предметов по труду включает:

- дидактический материал: комплекты демонстрационных и раздаточного материалов, таблицы по разделам и темам профильного труда, рабочие тетради; фото, картинки, пиктограммы с изображениями действий, операций, алгоритмов работы с использованием инструментов и оборудования; технологические карты, обучающие компьютерные программы, видеофильмы, иллюстрирующие труд людей, технологические процессы, примеры (образцы) народных промыслов, презентации и др.;
- оборудование таких предметов как: швейное дело, деревообработка, керамика, ткачество и др. требуют наборов инструментов для обработки различных материалов; швейные машины, ткацкие станки (стационарные и настольные), муфельная печь, горшки, теплички; наборы инструментов для садоводства (грабли,

ведра, лейки, лопаты и др.);оборудование для полиграфии: сканер, принтер, резак, ламинатор, брошюровщик, проектор, экран, компьютер, копировальный аппарат, носители электронной информации, цифровые фото и видеокамеры со штативом; расходные материалы для труда: клей, бумага, карандаши (простые, цветные), мелки (пастель, восковые и др.), фломастеры, маркеры, краски (акварель, гуашь, акриловые, для ткани), линейки и различные мерки, бумага разных размеров, плотности, формата, фактуры; ножницы, фигурные дыроколы, глина, стеки, нитки, иголки, ткань, шерсть (натуральная, искусственная), иглы для валяния, мыло детское и др.

### **Примерное содержание предмета.**

#### ***Керамика***

Различение свойств глины. Подготовка рабочего места. Отрезание куска глины. Отщипывание кусочка глины. Разминание глины. Отбивание глины. Раскатывание глины скалкой. Вырезание формы по шаблону (шило, стека и др.). Обработка краев изделия. Катание колбаски. Катание шарика.Набивка формы. Декоративная отделка изделия (нанесение рисунка, присоединение мелких деталей, придание фактуры). Прodelьвание отверстия в изделии. Покрытие изделия глазурью (краской) способом погружения (с помощью кисти). Уборка рабочего места. Соблюдение последовательности действий при изготовлении солонки: раскатывание глины, вырезание днища сосуда, катание колбасок, укладывание колбасок, нанесение декоративных элементов стеклой, обжиг изделия, покрытие глазурью, обжиг изделия. Соблюдение последовательности действий при изготовлении петушка: изготовление тела петушка, изготовление хвоста, изготовление головы, изготовление крыльев, изготовление подставки, присоединение петуха к подставке, обжиг изделия, покрытие изделия белой краской, раскрашивание изделия.

#### ***Деревообработка.***

Узнавание (различение) материалов (древесный (сырье), крепёжный, покрасочный). Узнавание (различение) инструментов для разметки(для обработки дерева, для соединения деталей). Подготовка рабочего места. Уборка рабочего места.

Подготовительная работа с заготовкой. Разметка заготовки. Распиливание заготовки.

Сверление отверстия в заготовке. Шлифовка заготовки наждачной бумагой. Нанесение покрытия на заготовку. Склеивание деревянных деталей. Соединение деревянных деталей гвоздями (шурупами). Соблюдение последовательности действий при изготовлении деревянной подставки под горячее: разметка заготовок, выпиливание заготовок, шлифовка заготовок, склеивание деталей, нанесение покрытия на изделие.

#### ***Полиграфия.***

Фотографирование. Различение составных частей цифрового фотоаппарата.

Пользование кнопками, расположенными на панелях цифрового фотоаппарата.

Различение качества фотографий. Настройка изображения. Соблюдение последовательности действий при работе с фотоаппаратом: выбор объекта, включение

фотоаппарата, настройка изображения, фотографирование, удаление некачественных снимков, выключение фотоаппарата.

Ламинирование. Различение составных частей ламинатора. Вставление листа бумаги в конверт. Соблюдение последовательности действий при работе на ламинаторе: включение ламинатора, вставление листа бумаги в конверт, вставление конверта во входное отверстие, вынимание конверта из выпускного отверстия.

Выполнение копировальных работ. Различение составных частей копировального аппарата. Размещение листа бумаги на стекле планшета. Соблюдение последовательности действий при работе на копировальном аппарате: включение копировального аппарата, открывание крышки копировального аппарата, размещение листа бумаги на стекле планшета, опускание крышки копировального аппарата, нажатие кнопки «Пуск», открывание крышки копировального аппарата, вынимание листов (оригинал, копия), опускание крышки копировального аппарата, выключение копировального аппарата.

Резка. Различение составных частей резака. Размещение листа на панеле корпуса. Соблюдение последовательности действий при работе на резке: поднимание ножа, помещение листа на панель корпуса, опускание ножа, убиение листа и обрезков.

Брошюрование. Различение составных частей брошюровщика. Установка пружины на гребень. Вставление листа в перфорационное отверстие брошюровщика. Нанизывание листа на пружину. Соблюдение последовательности действий при работе на брошюровщике: установка пружины на гребень, подъем рычага, подъем ручки, вставление листа, опускание и поднимание ручки, вынимание листа, нанизывание листа на пружину, опускание рычага, снятие изделия с гребня, чистка съемного поддона.

Выполнение операций на компьютере. Различение составных частей компьютера. Соблюдение последовательности действий при работе на компьютере: включение компьютера, выполнение заданий (упражнений), выключение компьютера. Нахождение заданных клавиш на клавиатуре (пробел, ввод и др.). Набор текста с печатного образца. Выделение текста. Выполнение операций по изменению текста с использованием панели инструментов: вырезание текста, копирование текста, изменение размера (гарнитуры, начертания, цвета) шрифта, сохранение текста, вставление текста, выравнивание текста. Создание текстового файла (папки).

Соблюдение последовательности действий при работе в программе: выбор программы, вход в программу, выполнение заданий программы, выход из программы.

Печать на принтере. Различение составных частей принтера. Соблюдение последовательности действий при работе на принтере: включение принтера, заправление бумаги в лоток, запуск программы печать, вынимание распечатанных листов, выключение принтера. Соблюдение последовательности действий при изготовлении блокнота: изготовление обложки, ламинирование обложки, нарезка листов, сборка блокнота. Соблюдение последовательности действий при изготовлении календаря: вставление рисунка в сетку-разметку, вставление календарной сетки в

сетку-разметку, распечатка на принтере, ламинирование заготовки, нарезка календарей, обрезка углов.

### ***Растениеводство.***

Выращивание комнатных растений. Определение необходимости полива растения. Определение количества воды для полива. Полив растения. Рыхление почвы. Пересадка растения. Мытье растения. Опрыскивание растений. Удаление сухих листьев с растений. Мытье горшков и поддонов. Выращивание растений в открытом грунте. Перекапывание почвы. Рыхление почвы. Внесение органических удобрений в почву. Приготовление компоста. Оформление грядки и междурядья. Изготовление бороздки (лунки) на грядке. Выкапывание ямы. Подготовка семян к посадке. Посев семян. Высаживание рассады в открытый грунт. Полив растений. Удаление сорняков. Обрезка веток. Выкапывание овощей. Срезание овощей. Подготовка овощей к хранению (очищение от земли, обрезка ботвы, просушивание). Чистка и мытье садового инвентаря.

### ***Швейное дело.***

Ручное шитье.Различение инструментов и материалов для ручного шитья.Подготовка рабочего места. Отрезание нити определенной длины. Вдевание нити в иголку. Завязывание узелка. Пришивание пуговицы с двумя отверстиями (с четырьмя отверстиями, на ножке). Выполнение шва «вперед иголкой». Закрепление нити на ткани. Выполнение шва «через край».

Шитье на электрической машинке.Различение основных частей электрическойшвейной машинки. Подготовка рабочего места. Наматывание нити на шпульку. Вставление шпульки с ниткой в шпульный колпачок. Вставление шпульного колпачка в челнок. Заправка верхней нити. Вывод нижней нити на платформу машины. Соблюдение последовательности действий при подготовке швейной машины к работе: установка педали, включение в сеть, наматывание нити на шпульку, вставление шпульки с ниткой в шпульный колпачок, вставление шпульного колпачка в челнок, заправка верхней нити, вывод нижней нити наверх. Подведение ткани под лапку. Опускание иголки в ткань. Соблюдение бпоследовательности действий при подготовке к шитью: поднимание лапки, подведение ткани под лапку, опускание иголки, опускание лапки. Соблюдение последовательности действий при выполнении строчки: нажатие на педаль, регулировка ткани во время строчки, отпускание педали. Соблюдение последовательности действий по окончании шитья: поднятие лапки, поднятие иголки, вынимание ткани из-под лапки, обрезание нити. Уборка рабочего места.

Кройка и сборка изделия.Соблюдение последовательности кройки деталейизделия: раскладывание ткани, накладывание выкройки на ткани, закрепление выкройки на ткани, обведение выкройки мелом, выполнение припуска на шов, снятие выкройки с ткани, вырезание детали изделия.

#### Соединение деталей изделия.

- Соблюдение последовательности действий при пошиве сумки: выбор ткани и подбор соответствующих ниток, кройка изделия, сборка изделия, строчка швов основы и ручки сумки, удаление наметочного шва, утюжка швов, обработка верхнего края сумки, приметывание ручки к верхней стороне сумки, строчка ручки на швейной

машине, удаление наметочного шва, утюжка готового изделия, пришивание деревянных бусин.

- Соблюдение последовательности действий при изготовлении панно «Рябина»: изготовление веток и листьев, приметывание веток и листьев к основе, пристрачивание веток и листьев на основу, удаление наметочного шва, пришивание пуговиц (ягод) к основе, обработка краев изделия.

### **2.3. Программа духовно-нравственного развития**

Программа нравственного развития направлена на обеспечение личностного и социокультурного развития обучающихся с умеренной, тяжелой, глубокой умственной отсталостью, с ТМНР в единстве урочной, внеурочной и внешкольной деятельности, в совместной педагогической работе образовательной организации, семьи и других институтов общества.

В основу данной программы положены ключевые воспитательные задачи, базовые национальные ценности российского общества, общечеловеческие ценности контексте формирования у обучающихся нравственных чувств, нравственного сознания и поведения.

Программа предлагает следующие направления нравственного развития обучающихся: - Осмысление ценности жизни(своей и окружающих). Развитие способности замечать и запоминать происходящее, радоваться новому дню, замечая какие события, встречи, изменения происходят в жизни; на доступном уровне осознавать значимость этих событий для каждого по отдельности и для всех людей.

- Отношение к себе и к другим, как к самооценности. Воспитание чувства уважения друг к другу, к человеку вообще. Формирование доброжелательного отношения к окружающим, умение устанавливать контакт, общаться и взаимодействовать с людьми. Поддержание у ребенка положительных эмоций и добрых чувств в отношении окружающих с использованием общепринятых форм общения, как вербальных, так и невербальных. Независимо от внешних проявлений инвалидности, взрослые, сопровождающие обучение и воспитание ребенка, общаются с ним как с обычным ребенком, без проявлений жалости, которая унижает человеческое достоинство развивающейся личности. Отношение к учащемуся с уважением его достоинства – является основным требованием ко всем работникам организации. Взрослый, являясь носителем нравственных ценностей, служит эталоном, примером для детей.

- Осмысление свободы и ответственности. Дети учатся выбирать деятельность, выбирать способ выражения своих желаний. Делая выбор, они учатся принимать на себя посильную ответственность и понимать результаты своих действий. К примеру, нужно приготовить еду, чтобы утолить голод, но можно не готовить – тогда мы останемся голодными. Ребенок, на доступном ему уровне, учится предвидеть последствия своих действий, понимать, насколько его действия соотносятся с нормами и правилами жизни людей. Выбирая ту или иную деятельность, не всегда желаемую, но необходимую, ребенок учится управлять своими эмоциями и поведением, у него формируются волевые качества.

-Укрепление веры и доверия. Выполняя поручения или задания, ребенок учится верить в то, что «я смогу научиться делать это самостоятельно», в то, что «мне помогут, если у меня не получится» и в то, что «даже если не получится – меня все равно будут любить и уважать». Взрослые (педагоги, родители) создают ситуации успеха, мотивируют стремление ребенка к самостоятельным действиям, создают для него атмосферу доверия и доброжелательности.

Формирование доверия к окружающим у ребенка с ТМНР происходит посредством общения с ним во время занятий, внеурочной деятельности, а также ухода: при кормлении, переодевании, осуществлении гигиенических процедур. В процессе ухода ребенок включается в общение со взрослым, который своим уважительным отношением (с эмпатией) и доброжелательным общением, вызывает у ребенка доверие к себе и желание взаимодействовать. Уход следует рассматривать как часть воспитательного процесса, как способ коммуникации и взаимодействия с ребенком. Деятельность родителей, осуществляющего уход, не должна сводиться к механическим действиям.

- Взаимодействие с окружающими на основе общекультурных норм и правил социального поведения. Усвоение правил совместной деятельности происходит в процессе специально организованного общения, в игре, учебе, работе, досуге. Для этого важны эталоны поведения, ориентиры («подсказки») и др. Таким эталоном для ребенка являются люди, живущие с ним рядом (носители гуманистических ценностей и социально одобряемых норм поведения). Ребенку с нарушением интеллекта трудно понять смысл и содержание нравственных категорий, поэтому их усвоение возможно только на основе общения, совместной деятельности, подражания взрослым. Ребенок «впитывает в себя» примеры и возможные способы реагирования на различные ситуации повседневной жизни, копируя и примеряя на себя поведение взрослых.

Важно, чтобы педагог, который работает с детьми с инвалидностью, помнил о том, что независимо от степени выраженности нарушений каждый человек уникален, он равноправный член общества. Во время общения с ребенком возникают разные ситуации, в которых педагог должен проявлять спокойствие, терпение,

настойчивость, доброжелательность. От реакции педагога зависит то, как ребенок станет в дальнейшем относиться к себе и к окружающим. Например, если кто-то из детей громко кричит и проявляет агрессию, другие дети, наблюдая за реакциями взрослого, учатся терпению и уважению к сверстнику, независимо от его поведения. Некоторые дети проявляют инициативу: подходят к однокласснику, пытаются ему помочь, успокаивают, протягивают игрушку, гладят по голове и т.д.

- Ориентация в религиозных ценностях и следование им на доступном уровне предпочтительна для семейного воспитания, но, по согласованию с родителями, возможна в образовательной организации. Работа по данному направлению происходит с учетом желания и вероисповедания обучающихся и их семей и предполагает знакомство с основными религиозными ценностями и святынями в ходе: подготовки и участия в праздниках, посещения храма, паломнических поездок и т.д. Ребенку с нарушениями интеллектуального развития сложно постичь смысл религиозного учения и понять, почему верующие празднуют

тот или иной праздник, почему ведут себя определенным образом в храме, что происходит во время богослужения. Участвуя в религиозных событиях, дети усваивают нормы поведения, связанные с жизнью верующего человека.

Программа выполняется в семье, на занятиях по предмету «Окружающий социальный мир» и в рамках внеурочной деятельности. Основными организационными формами внеурочной деятельности, через которые реализуется содержание программы, являются: оздоровительные лагеря, проекты, экскурсии, праздники, походы и др.

Направление	Задачи	Учебная, внеучебная деятельность	Планируемые результаты
Воспитание гражданственности и патриотизма	<p>Воспитание чувства патриотизма; духовно-нравственное становление личности; формирование активной жизненной позиции гражданина;</p> <p>формирование чувства принадлежности к национальной культуре, развитие национального самосознания.</p>	<p>1.Познавательные беседы: - «С чего начинается Родина?» - «Дом, в котором я живу».</p> <p>2.Творческая деятельность: конкурсы, выставки,</p> <p>3.Досугово-развлекательная деятельность: - Школьные праздники на военно-патриотическую тематику.</p> <p>4.Игровая деятельность: - Ролевая игра «Остров радости и успеха».</p> <p>Социальное творчество (акции): Акция «Мое Отечество», «Родной край».</p> <p>Акция «Ветеран живет рядом» (поздравление ветеранов Великой</p>	<p>1-4 классы: - положительное отношение и любовь к близким, к своему городу, народу, России;</p> <p>- элементарные моральных норм нравственного поведения, в том числе об этических взаимоотношений представителями социальных групп;</p> <p>- опыт ролевого общения в классе, школе, семье;</p> <p>5-9 классы: - ценностное отношение к России, своему народу, своему краю,</p>



		<p>Отечественной войны и труда).          Акция «Вспомним всех поименно» (изготовление флажков с именами родственников – участников Великой Отечественной войны».          Акция «Солдатский платок».          Акция «Забота».          Акция «Пока горит свеча».          КТД «Помним, любим, гордимся».</p>	<p>народным традициям, поколению;          - опыт социальной и межкультурной коммуникации;          -знания о правах человека, гражданина, товарища.</p>
<p>Воспитание нравственных чувств и этического сознания.</p>	<p>Формирование нравственных ориентиров;          повышение уровня воспитанности;          развитие умений и навыков социального общения;          воспитание культуры общения, культуры поведения;          создание условий для самоутверждения учащихся в коллективе;          формирование социальной активности;          воспитание уважения к людям разных возрастов.</p>	<p>Творческая деятельность:</p> <ul style="list-style-type: none"> <li>• День Знаний.</li> <li>• День пожилого человека.</li> <li>• День Учителя.</li> <li>• День матери.</li> </ul> <p>• Мероприятия ко Дню защитника Отечества.</p> <p>• Праздничные мероприятия, посвященные 8 марта.</p> <p>Игровое моделирование речевых ситуаций:</p> <ul style="list-style-type: none"> <li>• «Помощь окружающим», «Взаимное уважение», «Как бы ты поступил, если...».</li> </ul> <p>Творческая деятельность:</p>	<p>1-4 классы:</p> <p>- нравственно – этический опыт взаимодействия сверстниками и младшими детьми, взрослыми в соответствии с общепринятыми нравственными нормами;          к жизненным -неравнодушие проблемам других людей, сочувствия к человеку, находящемуся в трудной ситуации;</p> <p>- уважительн</p>

	<p>•Конкурс рисунков. Социальное творчество (социально-преобразующая добровольческая деятельность):</p> <ul style="list-style-type: none"> <li>Урок Доброты</li> </ul> <p>Благотворительная акция «Ты не один». КТД «Новогодний праздник».</p> <p>Досугово-развлекательная деятельность (досуговое общение):</p> <ul style="list-style-type: none"> <li>«Широкая Масленица»; (традиции, обычаи и обряды наших предков, посвященные взаимосвязи человека и природы, человека и семьи, человека и родной земли).</li> </ul> <p>Классные часы, беседы:</p> <ul style="list-style-type: none"> <li>«Давайте жить дружно».</li> <li>«День рождения класса».</li> <li>«Правила поведения в общественных местах».</li> </ul> <p>Работа с родителями:</p> <ul style="list-style-type: none"> <li>Конкурс «Мама, папа, я – дружная</li> </ul>	<p>ое отношение к родителям, старшим, заботливое отношение к младшим.</p> <p>5-9 классы:</p> <p>- знают традиции своей семьи и образовательной организации бережно относятся к ним; негативные проявления в детском обществе и обществе в целом.</p>
--	--	--

		<p>семья».</p> <ul style="list-style-type: none"> <li>•Совместные экскурсии, конкурсы, ролевые игры.</li> <li>• Конкурс стихотворений, сочинений о семье, родителях или прауродителях.</li> </ul>	
<p>Воспитание трудолюбия, творческого отношения к учению, труду, жизни.</p>	<p>сформировать представления о нравственных основах учебы, ведущей роли образования, труда и значении творчества в жизни человека и общества; воспитывать уважение к труду и творчеству старших и сверстников; сформировать представления о профессиях; формировать навыки коллективной работы; развивать умение проявлять дисциплинированность, последовательность, настойчивость в выполнении учебных и учебно-трудовых заданий;</p>	<p>Досугово-развлекательная деятельность (досуговое общение):</p> <ul style="list-style-type: none"> <li>•Ярмарка сельскохозяйственной продукции «Дары осени».</li> <li>•«Мамин праздник».</li> <li>•«Хлеб – всему голова».</li> <li>• Акция «Мастерская Деда Мороза».</li> <li>•Выставки декоративно-прикладного творчества.</li> </ul> <p>Творческая деятельность: конкурсы, выставки, фестивали:</p> <p>Фестиваль «Все работы хороши – выбирай на вкус».</p> <p>Игровая деятельность: Игровые ситуации:</p> <ul style="list-style-type: none"> <li>•</li> </ul>	<p>1-4 классы:</p> <ul style="list-style-type: none"> <li>-положительное отношение к труду;</li> <li>-элементарные представления различных профессиях;</li> <li>- первоначальный опыт участия в различных видах общественно полезной и лично значимой деятельности.</li> </ul> <p>5- 9 классы:</p> <ul style="list-style-type: none"> <li>-ценностное отношение к труду и творчеству, человеку труда.</li> </ul>

		<p>«Самообслуживание в семье и школе».</p> <ul style="list-style-type: none"> <li>Игровые ситуации по мотивам различных профессий.</li> </ul> <p>Подвижные игры.</p> <p>Игровые и тренинговые упражнения, прогулки.</p> <p>Социальное творчество (социально-преобразующая добровольческая деятельность).</p> <p>Участие в разнообразных видах труда (уборка помещений и территории (акция «Осенний лист»); оформление класса и школьного двора, подкармливание птиц, изготовление различных игрушек к праздникам, акция «Мастерская Деда Мороза»; оформление класса к Новому году).</p>	
<p>Воспитание ценностного отношения к прекрасному,</p>	<p>развитие творческих особенностей и интересов, приобретение опыта творческой деятельности; формирование любви отечественной культуры;</p>	<p>Познавательные беседы:</p> <ul style="list-style-type: none"> <li>«Как видит и отображает мир художник».</li> <li>«В мире красоты музыкальных звуков».</li> </ul>	<p>1-4 классы</p> <p>-умеют видеть красоту в окружающем мире;</p> <p>-имеют представления об эстетических и</p>

		<p>Игровая деятельность:</p> <ul style="list-style-type: none"> <li>• «Школа Волшебных чувств».</li> </ul> <p>Творческие конкурсы городского, регионального уровня.</p>	<p>художественных</p> <ul style="list-style-type: none"> <li>- умения видеть красоту в поведении,</li> <li>- опыт эстетических переживаний, наблюдений эстетических объектов в природе и социуме;</li> <li>- мотивированы к реализации эстетических ценностей в образовательной организации и семье;</li> <li>- осознание необходимости познания прекрасного, знание культуры родного края;</li> </ul>
--	--	---	--

#### **2.4. Программа формирования экологической культуры, здорового и безопасного образа жизни**

Программа формирования экологической культуры здорового и безопасного образа жизни нацелена на развитие стремления у обучающихся с умеренной, тяжелой, глубокой умственной отсталостью, с ТМНР вести здоровый образ жизни и бережно относиться к природе.

Программа направлена на решение следующих задач:

- формирование представлений об основах экологической культуры на примере экологически сообразного поведения в быту и природе, безопасного для человека и окружающей среды;
- формирование и развитие познавательного интереса и бережного отношения к природе; формирование знаний о правилах здорового питания; использование оптимальных двигательных режимов (физкультуры и спорта) для обучающихся с учетом их возрастных, психофизических особенностей;
- формирование осознанного отношения к собственному здоровью на основе соблюдения правил гигиены, здоровье сбережения, режима дня;

□ формирование негативного отношения к факторам, нарушающим здоровье обучающихся: сниженная двигательная активность, курение, алкоголь, наркотики, инфекционные заболевания, нарушение правил гигиены, правильного питания и др.;

□ формирование готовности ребенка безбоязненно обращаться к врачу по любым вопросам, связанным с особенностями состояния здоровья;

□ формирование умений безопасного поведения в окружающей среде, простейших умений поведения в экстремальных (чрезвычайных) ситуациях.

С учетом индивидуальных образовательных потребностей обучающихся задачи программы конкретизируются в СИПР и реализуются на уроках по предметам: «Окружающий природный мир», «Человек», «Адаптивная физкультура», в ходе коррекционных занятий, а также в рамках внеурочной деятельности.

Основными организационными формами внеурочной деятельности, на основе которых реализуется содержание программы, являются: режим труда и отдыха, проекты, спортивно-развлекательные мероприятия, дни здоровья, беседы, походы и др.

## **2.5. Программа внеурочной деятельности**

Реализация АООП образовательной организации осуществляется через урочную и внеурочную деятельность. Внеурочная деятельность рассматривается как неотъемлемая часть образовательной деятельности и характеризуется как образовательная деятельность, осуществляемая в формах, отличных от классно-урочной системы, и направленная на достижение планируемых результатов освоения адаптированной основной общеобразовательной программы образования. Формы организации внеурочной деятельности, как и в целом образовательной деятельности, определяет образовательная организация.

Внеурочная деятельность направлена на социальное, спортивно-оздоровительное, нравственное, общеинтеллектуальное, общекультурное развитие личности и осуществляется по соответствующим направлениям.

Задачи внеурочной деятельности:

- развитие творческих способностей обучающихся;
- развитие интересов, склонностей, способностей обучающихся к различным видам деятельности;
- создание условий для развития индивидуальности ребенка;
- формирование умений, навыков в выбранном виде деятельности; создание условий для реализации приобретенных знаний, умений и навыков;
- приобретение опыта общения, взаимодействия с разными людьми, сотрудничества, расширение рамок общения в социуме, контактов обучающихся с обычно развивающимися сверстниками.

Внеурочная деятельность должна способствовать социальной интеграции обучающихся путем организации и проведения мероприятий, в которых предусмотрена совместная деятельность детей с умственной отсталостью, с ТМНР и детей, не имеющих каких-либо нарушений развития, из различных организаций.

Так как все дети находятся на домашнем обучении, то внеурочная деятельность проявляется в виде участия в разнообразных выставках поделок и рисунков различных фестивалей для детей с ОВЗ.

### Формы внеурочной деятельности

Направление	Формы организации	Традиционные мероприятия Сроки проведения
Духовно-нравственное	<ul style="list-style-type: none"> <li>- внеклассные занятия;</li> <li>- встречи с ветеранами ВОВ и труда,</li> <li>«Уроки мужества»;</li> <li>- выставки рисунков;</li> <li>- оформление газет о боевой и трудовой славе россиян;</li> </ul>	<ul style="list-style-type: none"> <li>День Знаний.</li> <li>День пожилого человека.</li> <li>День Учителя.</li> <li>День матери.</li> <li>Мероприятия ко Дню защитника Отечества.</li> <li>Праздничные мероприятия, посвященные 8 марта.</li> <li>Урок Доброты</li> <li>Благотворительная акция «Ты не один».</li> <li>КТД «Новогодний праздник».</li> <li>Акция милосердия «От сердца – к сердцу».</li> </ul>
Спортивно-оздоровительное	<ul style="list-style-type: none"> <li>- организация походов, экскурсий,</li> <li>«Дней здоровья», подвижных игр,</li> <li>«Весёлых стартов»,</li> <li>внутришкольных спортивных соревнований;</li> </ul>	<ul style="list-style-type: none"> <li>Конкурс «Мама, папа, я – спортивная семья».</li> <li>Традиционный осенний спортивный марафон «Кросс нации».</li> <li>Неделя здоровья.</li> </ul>

	<ul style="list-style-type: none"> <li>- проведение бесед по охране здоровья;</li> <li>- применение на внеклассных занятиях игровых моментов, физ. минуток;</li> <li>- участие в городских, областных соревнованиях.</li> </ul>	«Веселые старты»
Общекультурное направление	<ul style="list-style-type: none"> <li>- организация экскурсий, выставок детских рисунков, поделок и творческих работ учащихся;</li> <li>- проведение тематических классных часов, внеклассных занятий по эстетике внешнего вида</li> </ul>	Ежегодный городской фестиваль детского творчества «Мы все можем».

	<ul style="list-style-type: none"> <li>воспитанников, культуре поведения и речи;</li> <li>- участие в конкурсах, выставках детского творчества эстетического цикла на уровне города, области;</li> <li>- библиотечные уроки;</li> <li>- участие в проектной деятельности.</li> </ul>	
Социальная деятельность	<ul style="list-style-type: none"> <li>- общешкольные акции «Спаси дерево», «Помоги птицам», «Чистый двор», «Самый</li> </ul>	<p>Грудовые акции «Спаси дерево», «Помоги птицам», «Чистый двор», «Самый чистый класс», «Желтый лист». Ярмарка сельскохозяйственной продукции</p> <p>«Дары осени». Акция «Мастерская Деда Мороза». Выставки декоративно-</p>



	<p>чистый класс», «Желтый лист»;</p> <ul style="list-style-type: none"> <li>- знакомство на внеклассных занятиях с нормами поведения в наиболее типичных ситуациях</li> <li>- в школе, столовой, спальне, на улице,</li> <li>на уроке, в магазине и т.д.,</li> <li>отработка этих норм;</li> <li>- самооценка черт характера (доброта, щедрость, честность, дружелюбие и т.д.);</li> <li>- формирование навыков общения в коллективной деятельности как основы новой социальной ситуации развития ребенка и формирующей его новое отношение к среде;</li> <li>- выбор профессии, стремление к освоению знаний по профессии, с учетом вида школы.</li> </ul>	<p>прикладного творчества.</p>
--	---	--------------------------------

## 2.6. Программа сотрудничества с семьей обучающегося

Программа сотрудничества с семьей направлена на обеспечение конструктивного взаимодействия специалистов образовательной организации и родителей (законных представителей) обучающегося в интересах особого ребенка и его семьи. Программа обеспечивает сопровождение семьи, воспитывающей ребенка-инвалида путем организации и проведения различных мероприятий:

Задачи	Возможные мероприятия
Психологическая поддержка семьи	Тренинги, психокоррекционные занятия, встречи родительского клуба, индивидуальные

	консультации с психологом
Повышение осведомленности родителей об особенностях развития специфических образовательных потребностях ребенка	Индивидуальные консультации родителей со специалистами, тематические семинары
Обеспечение участия семьи в разработке и реализации СИПР	Договор о сотрудничестве (образовании) между родителями и образовательной организацией; убеждение родителей в необходимости их участия в разработке СИПР в интересах ребенка; посещение родителями уроков/занятий в организации; домашнее визитирование
Обеспечение единства требований обучающемуся в семье и в образовательной организации	Договор о сотрудничестве (образовании) между родителями и образовательной организацией; консультирование; посещение родителями уроков/занятий в организации; домашнее визитирование
Организация регулярного обмена информацией о ребенке, о ходе реализации СИПР и результатах ее освоения	Ведение дневника наблюдений (краткие записи); информирование электронными средствами; личные встречи, беседы; просмотр и обсуждение видеозаписей с ребенком; проведение открытых уроков/занятий
Организация участия родителей во внеурочных мероприятиях	Привлечение родителей к планированию мероприятий; анонсы запланированных внеурочных мероприятий; поощрение активных родителей.

### 3.3. Организационный раздел

#### 3.3.1. Учебный план

Учебный план АООП (вариант 2) для обучающихся с умеренной, тяжелой, глубокой умственной отсталостью (интеллектуальными нарушениями), с тяжелыми и множественными нарушениями развития (далее – учебный план) обеспечивает введение в действие и реализацию требований Стандарта, определяет общий объем нагрузки и максимальный объем учебной нагрузки обучающихся, состав и структуру образовательных областей, учебных предметов по годам обучения.

Вариант 2 АООП обучающихся с умственной отсталостью (нарушениями интеллекта) может включать как один, так и несколько учебных планов. Специальная индивидуальная программа развития (СИПР), разрабатываемая образовательной организацией на основе АООП, включает индивидуальный учебный план (ИУП), содержащий предметные области, предметы и коррекционные курсы, которые соответствуют особым образовательным возможностям и потребностям конкретного обучающегося. Общий объем нагрузки, включенной в ИУП, не может превышать объем, предусмотренный учебным планом АООП.

Формы организации образовательной деятельности, чередование учебной и внеурочной деятельности в рамках реализации АООП образования определяет образовательная организация.

Учебные планы обеспечивают возможность обучения на государственных языках субъектов Российской Федерации, а также возможность их изучения, в случаях, предусмотренных законодательством Российской Федерации в области образования, и устанавливают количество занятий, отводимых на их изучение, по классам (годам) обучения.

Примерный учебный план организации, реализующей вариант 2 АООП, включает две части:

I – обязательная часть, включает:

шесть образовательных областей, представленных десятью учебными предметами;

коррекционно-развивающие занятия, проводимые учителем-логопедом, учителем или учителем-дефектологом;

II – часть, формируемая участниками образовательной деятельности, включает:

коррекционные курсы, проводимые различными специалистами;

внеурочные мероприятия.

Учебный план по адаптированным образовательным программам составлен с учетом современных требований жизни общества и тех проблем, которые затрагивают интересы и потребности детей с умеренной умственной отсталостью (далее – УУО). Учебный план разработан с учетом психофизических особенностей данной категории детей.

### **I. Нормативно – правовое обеспечение учебного плана**

Учебный план по адаптированным образовательным программам для детей с умственной отсталостью, обучающихся на дому, составлен на основе следующих нормативных документов:

1. Федеральный закон от 29.12.2012 № 273-ФЗ «Об образовании в Российской Федерации»;

2. Приказ Министерства образования и науки Российской Федерации от 6 октября 2009 г. № 373 «Об утверждении и введении в действие федерального государственного образовательного стандарта начального общего образования»;

3. Приказ Министерства образования и науки Российской Федерации от 05.03.2004 № 1089 «Об утверждении федерального компонента государственных образовательных стандартов начального общего, основного общего и среднего (полного) общего образования»;

4. Приказ Министерства образования и науки Российской Федерации от 10.04.2002 № 29/2065-п «Об утверждении учебных планов специальных (коррекционных) образовательных учреждений для обучающихся, воспитанников с отклонениями в развитии»;

5. «Санитарно-эпидемиологические требования к условиям и организации обучения в общеобразовательных учреждениях», СанПиН 2.4.2.2821-10, утвержденные Главным санитарным врачом Российской Федерации от 29 декабря 2010 г. № 189,

зарегистрированные в Минюсте РФ 03.03.2011 № 1993 с изменениями с 02.01.2016 года;

6. Федеральный базисный учебный план, утвержденный приказом Министерства образования Российской Федерации от 10.04.2002 № 29/2065-п «Об утверждении учебных планов специальных (коррекционных) образовательных учреждений для обучающихся, воспитанников с отклонениями в развитии» (в части, не противоречащей действующему законодательству, в переходный период введения ФГОС ОВЗ, ФГОС О УО)

7. Постановление Правительства Свердловской области № 270-ПП от 23.04.2015 «Об утверждении порядка регламентации и оформления отношений государственной и муниципальной образовательной организации и родителей (законных представителей) обучающихся, нуждающихся в длительном лечении, а также детей-инвалидов в части организации обучения по основным общеобразовательным программам на дому или в медицинских организациях, находящихся на территории Свердловской области» с изменениями, внесенными Постановлением правительства Свердловской области от 29.01.2016 № 57-ПП, Постановлением правительства Свердловской области от 27.10.2016 № 757-ПП.

8. Положение о текущем контроле успеваемости, промежуточной аттестации, переводе обучающихся и ликвидации академической задолженности МБОУ «СОШ №1»;

9. Годовой календарный учебный график МБОУ «СОШ №1»;

10. Устав МАОУ НТГО «СОШ №1».

Учебный план индивидуального обучения на дому по адаптированной программе для детей с УО - нормативно-правовой документ, устанавливающий перечень общеобразовательных предметов, предметов трудовой и коррекционной подготовки, объем учебного времени в неделю, отводимый на их изучение. В нем представлены предметы федерального компонента, регионального (национально-регионального) компонента и компонента образовательной организации.

В соответствии со статьей 79 Федерального закона от 29.12.2012 № 273 – ФЗ «Об образовании в Российской Федерации» Учебный план ориентирован на решение следующих задач:

- удовлетворение образовательных потребностей обучающихся с ограниченными возможностями здоровья;

- создание оптимальных психолого-педагогических условий для освоения детьми с ограниченными возможностями здоровья соответствующих образовательных программ, коррекции отклонений в развитии, социальной адаптации, эмоционального и личностного развития.

Продолжительность учебного года во 2-9 классах составляет 34 учебные недели, в 1 и 1 дополнительном классах – 33 учебные недели.

Начало и продолжительность учебного года и каникул устанавливаются в соответствии со сроками, определенными календарным графиком работы школы.

Продолжительность обучения I – IV класс- 5 лет, V –IX класс– 5 лет.

Содержание всех предметов учебного плана имеет практическую направленность и приспособлено к возможностям детей с УО.

### Индивидуальный учебный план (1 КЛАСС)

Предметная область	Учебный предмет	Часы	Педагог
1. Язык и речевая практика	1.1 Речь и альтернативная коммуникация		
2. Математика	2.1. Математические представления		
3. Окружающий мир	3.1 Окружающий природный мир		
	3.2 Человек	1	Белоусова И.Н.
	3.3 Домоводство		
	3.4. Окружающий социальный мир		
4. Искусство	4.1 Музыка и движение		
	4.2 Изобразительная деятельность		
5. Физическая культура	5.1 Адаптивная физкультура		
6. Технологии	6.1 Профильный труд		
7. Коррекционно-развивающие занятия			
Коррекционные курсы	1. Сенсорное развитие	2	Белоусова И.Н.
	2. Предметно-практические действия	2	Белоусова И.Н.
	3. Двигательное развитие		
	4. Альтернативная коммуникация	2	Белоусова И.Н.
Итого по СИПР		<b>7</b>	

### Индивидуальный учебный план(4 КЛАСС)

Предметная область	Учебный предмет	Часы	Педагог
1. Язык и речевая практика	1.1 Речь и альтернативная коммуникация		
2. Математика	2.1. Математические представления	1	Ершова А.А.
3. Окружающий мир	3.1 Окружающий природный мир		
	3.2 Человек	1	Ершова А.А.
	3.3 Домоводство		
	3.4. Окружающий социальный мир		
4. Искусство	4.1 Музыка и движение		
	4.2 Изобразительная деятельность		
5. Физическая культура	5.1 Адаптивная		

	физкультура		
6. Технологии	6.1 Профильный труд		
7. Коррекционно-развивающие занятия			
Коррекционные курсы	1. Сенсорное развитие	2	Ершова А.А.
	2. Предметно-практические действия	2	Ершова А.А.
	3. Двигательное развитие		
	4. Альтернативная коммуникация	2	Ершова А.А.
Итого по СИПР		<b>8</b>	

При организации образования на основе СИПР индивидуальная недельная нагрузка обучающегося может варьироваться. Так, с учетом примерного учебного плана организация, реализующая вариант 2 АООП, составляет ИУП для каждого обучающегося, котором определен индивидуальный набор учебных предметов и коррекционных курсов с указанием объема учебной нагрузки. Различия в индивидуальных учебных планах объясняются разнообразием образовательных потребностей, индивидуальных возможностей и особенностей развития обучающихся. В индивидуальных учебных планах детей с наиболее тяжелыми нарушениями развития, как правило, преобладают занятия коррекционной направленности. У детей с менее выраженными нарушениями развития больший объем учебной нагрузки распределится на предметные области. Для детей, особые образовательные потребности которых не позволяют осваивать предметы основной части учебного плана АООП.

Количество часов и содержание учебного плана, отводимое на реализацию СИПР, определяется исходя из возможностей обучающегося с учетом мнения родителей, рассматривается на заседании ПМПк, утверждается Педагогическим советом и согласуется с родителями (законными представителями).

Равномерное распределение учебных часов по предметам для разных возрастных групп связана с необходимостью поэтапного повторения и закрепления формируемых учебных действий, отражает потребность в них «среднего» ученика. С учетом расширения знаний и формирующегося опыта к старшему школьному возрасту часы на ряд предметов практического содержания увеличиваются.

Коррекционные курсы реализуются, как правило, в форме индивидуальных занятий. Выбор дисциплин коррекционно-развивающей направленности для индивидуальных и групповых занятий, их количественное соотношение может осуществляться образовательной организацией самостоятельно, исходя из особенностей развития обучающихся с умственной отсталостью и на основании рекомендаций психолого-медико-педагогической комиссии/консилиума и индивидуальной программы реабилитации инвалида. Продолжительность коррекционного занятия варьируется с учетом психофизического состояния ребенка до 25 минут. В часть, формируемую участниками образовательных отношений, входит и внеурочная деятельность, которая направлена на развитие личности развитие личности

обучающегося средствами физического, нравственного, эстетического, трудового воспитания, а также на расширение контактов обучающихся с обычно развивающимися сверстниками и взаимодействие с обществом. Организация внеурочной воспитательной работы является неотъемлемой частью образовательной деятельности в образовательной организации.

Чередование учебной и внеурочной деятельности в рамках реализации АООП и СИПР определяет образовательная организация.

Время, отведённое на внеурочную деятельность (внеклассную воспитательную работу), не учитывается при определении максимально допустимой недельной нагрузки обучающихся, но учитывается при определении объёмов финансирования, направляемых на реализацию АООП.

Срок освоения АООП (вариант 2) обучающимися с умственной отсталостью составляет 13 лет.

Реализация АООП в части трудового обучения осуществляется исходя из региональных условий, ориентированных на потребность в рабочих кадрах, с учетом индивидуальных особенностей психофизического развития, здоровья, возможностей, а также интересов учащихся и их родителей (законных представителей) на основе выбора профиля труда, в том числе включающего в себя подготовку учащегося для индивидуальной трудовой деятельности.

Продолжительность учебной недели в течение всех лет обучения – 5 дней. Обучение проходит в одну смену. Продолжительность учебного года составляет 33 недели для обучающихся 1 дополнительного и 1 классов и 34 недели для обучающихся остальных классов. Продолжительность каникул в течение учебного года составляет не менее 30 календарных дней, летом – не менее 8 недель. Для обучающихся 1 дополнительного и 1 классов устанавливаются в течение года дополнительные недельные каникулы.

**3.2. Система условий реализации адаптированной основной общеобразовательной программы образования обучающихся с умеренной, тяжелой и глубокой умственной отсталостью (интеллектуальными нарушениями), тяжелыми и множественными нарушениями развития (вариант 2)**

3.2.1 Условия, обеспечивающие достижение планируемых результатов

Осуществление работы по следующим направлениям:

1. *Оздоровительное направление.* Полноценное развитие ребенка возможно лишь при условии физического благополучия. Воздействие неблагоприятных факторов, таких как, например, голодание и недоедание, наличие хронических и текущих соматических заболеваний ослабляет нервную систему ребенка. Это сказывается на темпах психического развития, снижает познавательную активность ребенка. Поэтому к этому направлению можно отнести задачи упорядочения жизни ребенка: создание нормальных жизненных условий (особенно для детей из социально-неблагополучных семей), введение рационального режима дня, создание оптимального двигательного режима и т.д. Любые педагогические и психологические воздействия будут малоэффективными без решения задачи оздоровления и исключения неблагоприятных воздействий.

с *Развитие сенсорной и моторной сферы.* Особенно важно это направление при работе с детьми, имеющими сенсорные дефекты и нарушения опорно-двигательного аппарата. Но не менее важно и при работе со здоровыми детьми, отстающими или имеющими парциальные недостатки в развитии этих функций. Стимуляция сенсорного развития очень важна и в целях формирования творческих способностей детей.

3. *Формирование и развитие речи.*

4. *Развитие познавательной деятельности.* Система психологического и педагогического содействия полноценному развитию, коррекции и компенсации нарушений развития всех психических процессов (внимания, памяти, восприятия, мышления, речи) является наиболее разработанной и широко используется в практике психологов и педагогов.

5. *Развитие эмоциональной сферы.* Развитие эмоциональности детей, коррекция невротических проявлений (страхов, капризности и т.п.) - традиционное направление работы психологов и психотерапевтов. Повышение эмоциональной компетентности, предполагающее умение понимать эмоции другого человека, адекватно проявлять и контролировать свои эмоции и чувства, важно для всех категорий детей.

6. *Содействие личностному росту и коррекция отклонений личностного развития.* Это направление важно для детей всех возрастов. Работа в этом направлении предполагает воздействие на формирование системы мотивов ребенка, формирование адекватной самооценки, исправление недостатков характера, мешающих адаптации субъекта (например, застенчивости) и т.п. Это направление практически сливается с психологическим консультированием и коррекцией, с одной стороны, и с психотерапией – с другой (в случае присутствия психопатологического радикала).

7. *Формирование видов деятельности,* свойственных тому или иному возрастному этапу: игровой, продуктивных видов (рисование, конструирование), учебной, общения, подготовки к трудовой деятельности. Особенно следует выделить специальную работу по формированию учебной деятельности у детей, испытывающих трудности при обучении. Эта работа предполагает комплексное психолого-педагогическое воздействие, направленное на коррекцию и формирование всех элементов учебной деятельности от формирования мотивов до конкретных операций, умений и навыков.

Основные направления коррекционно-педагогической деятельности являются базисом для компонента «жизненной компетенции», который рассматривается в структуре образования детей с ОВЗ как овладение знаниями, умениями и навыками, уже необходимыми ребенку в обыденной жизни. Если овладение академическими знаниями, умениями и навыками направлено преимущественно на обеспечение его будущей реализации, то формируемая жизненная компетенция обеспечивает развитие отношений с окружением в настоящем. При этом движущей силой развития жизненной компетенции становится также опережающая наличные возможности ребенка интеграция в более сложное социальное окружение.



**Факторы, влияющие положительно на организацию коррекционно - развивающей работы:**

- изучение личности каждого ребенка и установление зоны его ближайшего развития.
- знание положительных компенсаторных возможностей обучающегося;
- контроль за психофизическим состоянием обучающихся и анализ возможностей усвоения программного материала;
- медицинский контроль за состоянием здоровья, работа по оздоровлению обучающихся;
- формирование положительной мотивации;
- обучение детей-инвалидов на дому согласно медицинскому заключению;
- индивидуальная работа с детьми “зоны риска”;
- анализ данных о последующей жизненной адаптации и трудоустройстве выпускников;
- внедрение новых педагогических технологий, позволяющих снизить учебные нагрузки;
- повышение качества преподавания, профессионализма педагогов;

**Факторы, повлиявшие отрицательно на процесс учебно-воспитательной работы:**

- врожденный дефект познавательной деятельности обучающихся;
- сложности в подборе профессиональных педагогических кадров – дефектологов, олигофренопедагогов.

**Содержание и формы коррекционной работы учителя:**

- наблюдение за учениками во время учебной и внеурочной деятельности ;
- осуществление общей коррекции на каждом уроке, внеклассном мероприятии, внеурочной деятельности;
- составление психолого-педагогической характеристики обучающегося при помощи методов наблюдения, беседы, экспериментального обследования, где отражаются особенности его личности, поведения, межличностных отношений с родителями и одноклассниками, уровень и особенности интеллектуального развития и результаты учебы;
- составление индивидуального коррекционно-образовательного маршрута сопровождения обучающегося;
- организация внеурочной деятельности, направленной на развитие познавательных интересов обучающихся, их общее развитие.

**Условия организации образовательной деятельности:**

- особая логика построения учебного процесса режим, наполняемость классов, трудовая практика;
- специализированные программы коррекции недостатков и специфики развития учебной и внеурочной деятельности, обеспеченность специальными учебниками, рабочими тетрадями, дидактическими материалами.

□ специально-организованная среда (наличие оборудования, специальных кабинетов, мастерских, информационных ресурсов), удовлетворяющая особые образовательные потребности детей с ОВЗ.

□ информационное обеспечение, дающее возможность обращаться к информационным ресурсам в сфере специальной психологии и коррекционной педагогики.

**Отслеживание результатов** на определенном этапе развития, планирование дальнейшей коррекционной работы происходит индивидуально специалистами коллегиально на заседаниях школьной ППк.

### 3.2.3 Обновление содержания АООП, а также методик и технологий их реализации в соответствии с динамикой развития системы образования

Содержание АООП редактируется ежегодно. Образовательная программа не является раз и навсегда устоявшимся документом образовательного утверждения.

В ежегодном обновлении и корректировке нуждаются разделы, посвященные характеристике контингента обучающихся, пояснительной записке к учебному плану и изложению учебного плана на основе анализа особенностей вновь прибывших обучающихся, условиям организации образовательной деятельности, если имеет место существенное изменение этих условий.

При этом следует принимать во внимание необходимость предоставления информации родителям (законным представителям) обучающихся о содержании и особенностях организации образовательной деятельности, заложенных в образовательной программе организации.

### 3.2.4. Условия организации обучения и взаимодействия специалистов, их сотрудничества с родителями (законными представителями) обучающихся.

Требования к материально-техническому обеспечению ориентированы не только на обучающихся, но и на всех участников процесса образования. Это обусловлено большей чем в «норме» необходимостью индивидуализации процесса образования обучающихся. Специфика данной группы требований состоит в том, что все вовлечённые в процесс образования взрослые должны иметь неограниченный доступ к организационной технике, либо специальному ресурсному центру в образовательной организации, где можно осуществлять подготовку необходимых индивидуализированных материалов для процесса обучения ребёнка. Должна быть обеспечена материально-техническая поддержка процесса координации и взаимодействия специалистов разного профиля и родителей, вовлечённых в процесс образования информационно-техническими средствами (доступ в интернет, скайп и др.).

### 3.2.5. Финансовые условия реализации адаптированной основной общеобразовательной программы

Финансовое обеспечение реализации АООП (вариант 2) для обучающихся с умственной отсталостью (интеллектуальными нарушениями) опирается на исполнение расходных обязательств, обеспечивающих конституционное право граждан на общедоступное получение бесплатного общего образования.

Объём действующих расходных обязательств отражается в задании учредителя по оказанию государственных образовательных услуг в соответствии с требованиями ФГОС общего образования.

Финансово-экономическое обеспечение образования осуществляется на основании на п.2 ст. 99 ФЗ «Об образовании в Российской Федерации».

Финансовые условия реализации АООП (вариант 2) должны:

- обеспечивать возможность исполнения требований стандарта;
- обеспечивать реализацию обязательной части адаптированной программы и части, формируемой участниками образовательной деятельности;
- отражать структуру и объём расходов, необходимых для реализации адаптированной программы и достижения планируемых результатов, а также механизм их формирования.

Финансирование реализации АООП (вариант 2) для обучающихся с умственной отсталостью (интеллектуальными нарушениями) должно осуществляться в объеме не ниже установленных нормативов финансирования государственной образовательной организации.

Структура расходов на образование включает:

- 1) Образование ребенка на основе учебного плана образовательной организации и СИПР.
- 2) Обеспечение сопровождения, ухода и присмотра за ребенком в период его нахождения в образовательной организации.
- 3) Консультирование родителей и членов семей по вопросам образования ребенка.
- 4) Обеспечение необходимым учебным, информационно-техническим оборудованием и учебно-дидактическим материалом.

Финансово-экономическое обеспечение применительно к варианту 2 АООП образования устанавливается с учётом необходимости специальной индивидуальной поддержки обучающегося с умственной отсталостью (интеллектуальными нарушениями).

Расчет объема подушевого финансирования общего образования обучающегося производится с учетом индивидуальных образовательных потребностей ребенка, зафиксированных в СИПР, разработанной образовательной организацией. Штатное расписание, соответственно и финансовое обеспечение образовательной организации, определяется также с учетом количества классов.

За каждым классом закрепляется количество ставок специалистов, установленное нормативными документами Министерства образования Российской Федерации.

### 3.2.6. Материально-технические условия реализации адаптированной основной общеобразовательной программы

Материально-техническое обеспечение образования обучающихся с умственной отсталостью (интеллектуальными нарушениями) должно отвечать как общим, так и особым образовательным потребностям данной группы обучающихся. В связи с этим, материально техническое обеспечение процесса освоения АООП и СИПР должно соответствовать специфическим требованиям стандарта к:

- 1) организации пространства;
- 2) организации временного режима обучения;
- к организации учебного места обучающихся; К техническим средствам обучения и обеспечения комфортного доступа обучающихся образованию (ассистирующие средства и технологии);
- 5) специальным учебным и дидактическим материалам, отвечающим особым образовательным потребностям обучающихся;
- б) условиям для организации обучения и взаимодействия специалистов, их сотрудничества с родителями (законными представителями) обучающихся;
- 7) информационно-методическому обеспечению образования. Организация пространства.

Пространство, в котором осуществляется образование обучающихся (прежде всего здание и прилегающая территория), должно соответствовать общим требованиям, предъявляемым к образовательным организациям.

Важным условием реализации АООП является возможность беспрепятственного доступа к объектам инфраструктуры образовательной организации для тех обучающихся, у которых имеются нарушения опорно-двигательных функций, зрения.

С этой целью территория и здание образовательной организации должны отвечать требованиям безбарьерной среды. В помещениях для обучающихся должно быть предусмотрено специальное оборудование, позволяющее оптимизировать образовательную деятельность, присмотр и уход за обучающимися, а также обеспечивающее максимально возможную самостоятельность в передвижении, коммуникации в осуществлении учебной деятельности.

Организация временного режима обучения Временной режим образования обучающихся (учебный год, учебная неделя, день) устанавливается в соответствии с законодательно закрепленными нормативами (ФЗ «Об образовании в РФ», СанПин, приказы Министерства образования и др.), а также локальными актами образовательной организации.

Продолжительность учебного дня для конкретного ребенка устанавливается образовательной организацией с учетом особых образовательных потребностей ребенка, отраженных в СИПР, его готовности к нахождению в среде сверстников без родителей.

Учебный день включает в себя уроки, индивидуальные занятия, а также перерывы, время прогулки и процесс выполнения повседневных ритуалов (одевание / раздевание, туалет, умывание, прием пищи). Обучение и воспитание происходит как в ходе уроков / занятий, так и во время другой (внеурочной) деятельности обучающегося в течение учебного дня.

Продолжительность специально организованного занятия / урока с обучающимися определяется с учетом возраста и психофизического состояния обучающегося. Организация учебного места обучающегося Рабочее / учебное место обучающегося создается с учетом его индивидуальных возможностей и особых образовательных потребностей.

При организации учебного места учитываются возможности и особенности моторики, восприятия, внимания, памяти ребенка. Для создания оптимальных условий обучения организуются учебные места для проведения как индивидуальной, так и групповой форм обучения. С этой целью в помещении класса созданы специальные зоны. Кроме учебных зон необходимо предусмотреть места для отдыха и проведения свободного времени.